


2024

서울시 공익활동

지원자원 조사

결과보고서



서울시 공익활동 지원자원 조사

2024. 11.

제출문

서울시공익활동지원센터 귀중

본 보고서를 「서울시 공익활동 지원자원 조사」에 대한 최종보고서로 제출합니다.

2024. 11.

조사기관 시민주권센터

책임연구원 시민주권센터 손정혁

공동연구원 시민주권센터 오지은
제주대학교 일반대학원 이규홍

목차

I. 조사 개요	1
1. 조사 배경 및 필요성	2
2. 조사 목적	2
3. 조사 전략	3
4. 조사 일정	3
II. 조사 설계 및 분석 과정	5
1. 문헌 연구	6
2. 조사 체계 설계	7
3. 개념 정의 및 조사 대상	9
4. 조사 및 분석 과정	16
III. 공익활동 지원기관	19
1. 조사 대상	20
2. 지원기관 현황	20
3. 지원사업 특성	25
IV. 공익활동 지원사업	35
1. 조사 대상	36
2. 지원사업 특성	36
V. 조사의 함의와 한계	47
1. 조사의 함의와 기대 효과	48
2. 조사의 한계와 제언	49
VI. 부록 - 공익활동 지원기관 목록	51
#. 참고문헌	57

표 목차

<표 1> 연구진 담당 업무	7
<표 2> 비영리민간단체 공익활동 지원사업 유형	10
<표 3> 비영리 공익활동 분류체계 개선안	11
<표 4> 공익활동 지원자원 조사 관련 개념 정의	12
<표 5> 공익활동 지원자원 조사 항목	13
<표 6> 공익활동 지원기관 목록	14
<표 7> 시기별 조사 개요	16
<표 8> 공익활동 지원기관 정보 조회 플랫폼 및 홈페이지	18
<표 9> 공익활동 지원기관: 설립 시기	20
<표 10> 공익활동 지원기관: 소재지	21
<표 11> 공익활동 지원기관: 기관 유형	24
<표 12> 공익활동 지원기관: 공익법인 여부	24
<표 13> 공익활동 지원기관: 공익활동 지원사업 예산	25
<표 14> 공익활동 지원기관: 공익활동 지원사업 예산 규모	25
<표 15> 공익활동 지원기관: 기관 유형별 공익활동 지원사업 예산 분포	26
<표 16> 공익활동 지원기관: 공익활동 지원사업 재원 구성	27
<표 17> 공익활동 지원기관: 공익활동 지원사업 재원 구성별 비율	27
<표 18> 공익활동 지원기관: 공익활동 지원사업 재원 구성 수	28
<표 19> 공익활동 지원기관: 공익활동 지원사업 분야	28
<표 20> 공익활동 지원기관: 공익활동 지원사업 공간적 범위	29
<표 21> 공익활동 지원기관: 공익활동 지원사업 수행 주체	29
<표 22> 공익활동 지원기관: 공익활동 지원사업 수혜 대상	30
<표 23> 공익활동 지원기관: 공익활동 지원사업 지원 유형	30
<표 24> 공익활동 지원기관: 공익활동 지원사업 수행 주체별 지원 유형	31
<표 25> 공익활동 지원기관: 공익활동 지원사업 수행 유형	32
<표 26> 공익활동 지원기관: 공익활동 지원사업 수행 유형별 지원 유형	32
<표 27> 공익활동 지원기관: 공익활동 지원사업 자부담 유무	33

<표 28> 공익활동 지원기관: 공익활동 지원사업 홍보 방법	34
<표 29> 공익활동 지원사업 공고 시기	36
<표 30> 지원사업 관련 기관 간 연결 수	37
<표 31> 공익활동 지원사업 분야	39
<표 32> 공익활동 지원사업 공간적 범위	40
<표 33> 공익활동 지원사업 수행 주체	40
<표 34> 공익활동 지원사업 수혜 대상	41
<표 35> 공익활동 지원사업 지원 유형	41
<표 36> 공익활동 지원사업 수행 주체별 지원 유형	42
<표 37> 공익활동 지원사업 수행 유형	43
<표 38> 공익활동 지원사업 수행 주체별 수행 유형	43
<표 39> 공익활동 지원사업 자부담 유무	44
<표 40> 공익활동 지원사업 홍보 플랫폼별 공고문 비율	45

그림 목차

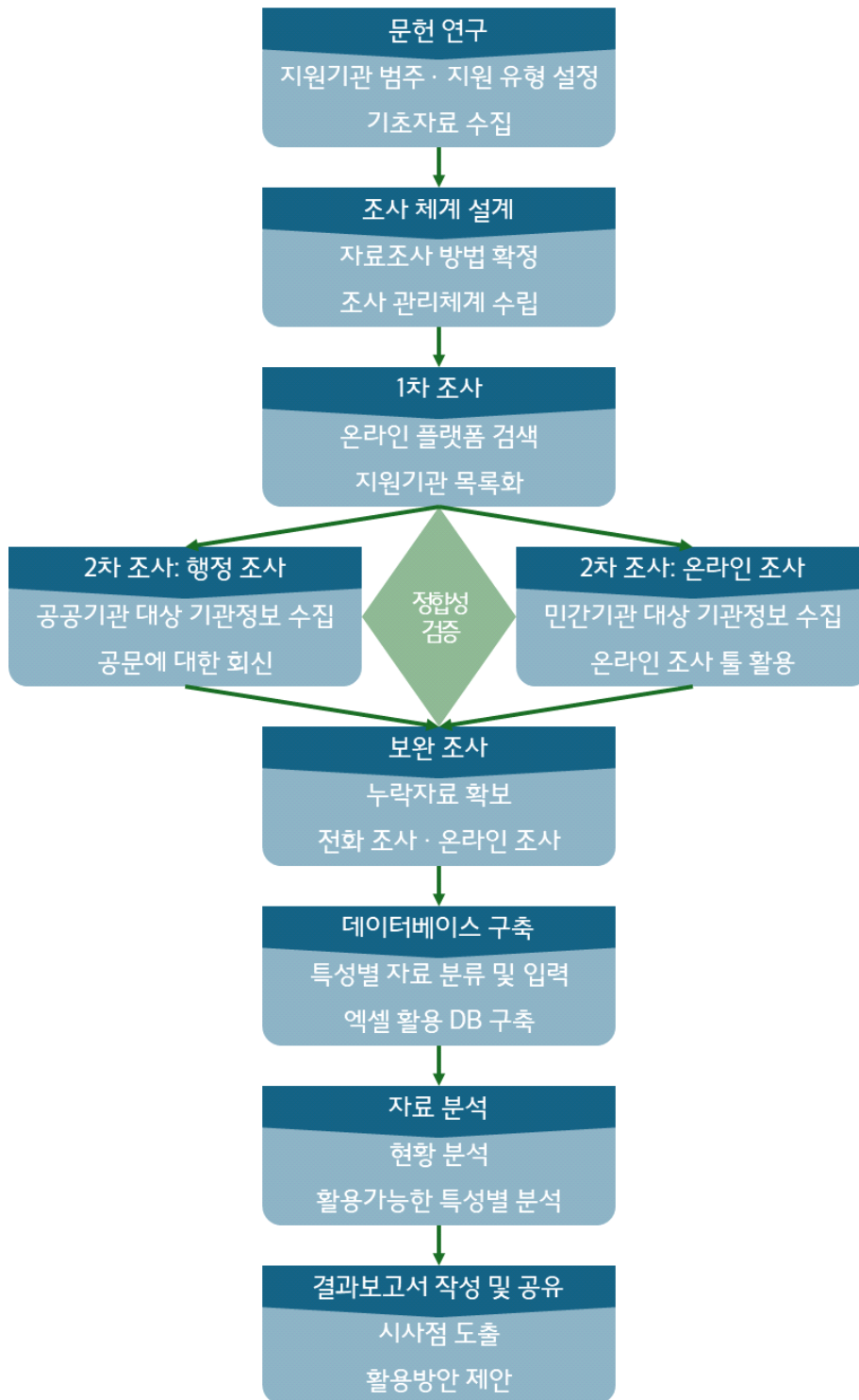
<그림 1> 조사 진행 일정	3
<그림 2> 조사 체계 설계 과정	6
<그림 3> 조사 과정도	8
<그림 4> 공익활동 지원기관 조사 양식	17
<그림 5> 공익활동 지원기관: 설립 시기	20
<그림 6> 공익활동 지원기관: 소재지	21
<그림 7> 공익활동 지원기관: 지리적 분포(GIS)	22
<그림 8> 공익활동 지원기관: 지리적 분포(GIS) - 공간 지원 기관	23
<그림 9> 공익활동 지원기관: 기관 유형	24
<그림 10> 공익활동 지원기관: 공익법인 여부	24
<그림 11> 공익활동 지원기관: 공익활동 지원사업 예산 규모	25
<그림 12> 공익활동 지원기관: 기관 유형별 공익활동 지원사업 예산 분포	26
<그림 13> 공익활동 지원기관: 공익활동 지원사업 재원 구성	27
<그림 14> 공익활동 지원기관: 공익활동 지원사업 재원 구성 수	28
<그림 15> 공익활동 지원기관: 공익활동 지원사업 분야	28
<그림 16> 공익활동 지원기관: 공익활동 지원사업 공간적 범위	29
<그림 17> 공익활동 지원기관: 공익활동 지원사업 수행 주체	29
<그림 18> 공익활동 지원기관: 공익활동 지원사업 수혜 대상	30
<그림 19> 공익활동 지원기관: 공익활동 지원사업 지원 유형	30
<그림 20> 공익활동 지원기관: 공익활동 지원사업 수행 주체별 지원 유형	31
<그림 21> 공익활동 지원기관: 공익활동 지원사업 수행 유형	32
<그림 22> 공익활동 지원기관: 공익활동 지원사업 수행 유형별 지원 유형	33
<그림 23> 공익활동 지원기관: 공익활동 지원사업 자부담 유무	33
<그림 24> 공익활동 지원기관: 공익활동 지원사업 홍보 방법	34
<그림 25> 공익활동 지원사업 공고 시기	36
<그림 26> 공익활동 지원기관 간 연결망: 소규모 연결망	38

<그림 27> 공익활동 지원기관 간 연결망: 대규모 연결망	39
<그림 28> 공익활동 지원사업 분야	39
<그림 29> 공익활동 지원사업 공간적 범위	40
<그림 30> 공익활동 지원사업 수행 주체	40
<그림 31> 공익활동 지원사업 수혜 대상	41
<그림 32> 공익활동 지원사업 지원 유형	41
<그림 33> 공익활동 지원사업 수행 주체별 지원 유형	42
<그림 34> 공익활동 지원사업 수행 유형	43
<그림 35> 공익활동 지원사업 수행 주체별 수행 유형	44
<그림 36> 공익활동 지원사업 자부담 유무	44
<그림 37> 공익활동 지원사업 홍보 플랫폼별 공고문 비율	45

조사 결과 요약

1. 조사 배경과 과정

- 공익활동 지원기관 현황 자료가 존재하지 않으며, 공익활동을 하고자 하는 주체가 시의적절하게 활용할 수 있는 정보가 산재하고 있음. 또한 공익활동 관련 기초 자료를 확보하여 정책 수립의 기반을 마련할 수 있음.



<조사 과정도>

2. 개념 정의와 조사 항목

구분		개념
공익활동	활동의 목적	활동에 따른 이익 또는 영향이 활동의 주체에게만 주어지는 것이 아니라, 사회 전체 또는 부분으로 확장하거나 확산하는 것
	활동의 주체	공익활동의 목적에 따라 지원사업에 참여하는 시민(개인) 또는 조직
조사 대상	지원기관의 소재지	서울특별시로 한정
	지원활동의 지리적 범위	활동의 지리적 범위는 국내(국내 거소 외국인 포함)를 반드시 포함
공익활동 지원기관	지원기관	공익활동에 참여 또는 수행하고자 하는 주체를 지원하는 기관
	유형	법령에 따른 기관의 설립 또는 등록 형태
공익활동 지원사업	공익활동 분야	지원사업을 수행하는 주체의 활동 목적 또는 결과가 속하는 분야
	공익활동의 공간적 범위	지원사업을 수행하는 주체의 활동이 이루어지는 공간·지리적 범위
	공익활동 수행 주체	지원사업에 참여 또는 수행하는 주체의 특성
	공익활동의 수혜 대상	지원사업을 수행하는 주체의 활동 결과에 영향을 받는 대상(예: 유기동물 구조 활동을 위한 시민을 양성하는 교육(지원사업)의 경우 수혜 대상은 동물임)
	공익활동 지원 유형	지원사업에 참여 또는 수행하는 주체에게 지원기관이 제공하는 지원의 유형(예: 시민의 자원순환 관련 활동을 촉진하기 위해 “교육”과 전문가의 “컨설팅”을 지원함)
	공익활동 수행 유형	지원사업에 참여 또는 수행하는 주체의 활동 방식(예: 시민을 대상으로 “교육”을 제공하는 공익활동가 양성 지원사업의 경우 지원기관이 활동가에게 교육과 예산을 지원하고, 활동가가 교육을 이수하고 지원금을 활용하여 시민에게 교육을 제공한다면 수행 유형이 “교육”임)
	자부담 유무	지원사업에 참여 또는 수행하는 과정에 부과되는 비용 유무

<공익활동 지원자원 조사 관련 개념 정의>

구분		조사 항목(분류 체계)
공익활동 지원기관	기본 정보	기관명, 설립연도, 대표 이메일, 대표 전화번호, 담당자 이메일, 담당자 전화번호, 주소, 홈페이지, 주요 사업분야
	기관 유형	기업(영리법인, 사업자 등), 민간위탁기관(중간지원조직), 비영리민간단 체, 사단법인, 사회복지법인, 사회적기업, 사회적협동조합, 임의단체, 재 단법인, 협동조합, 기타, 미상
	공익법인 여부	해당, 비해당
공익활동 지원사업	기본 정보	공익활동 지원사업 목록, 예산
	예산 조달 방법	자체 자원, 기부금(후원금, 회비 포함), 보조금(용역, 공모, 위탁 사업 비, 출연금 포함), 기타
	분야	문화예술·스포츠·여가, 교육·연구, 환경, 건강·의료, 권익·법·정치, 돌 봄·일상생활 및 경제활동지원, 공공안전·재난대비 및 구호, 지역사회 발전 및 생활여건 개선, 공익활동(자원봉사, 기부 등) 중개·촉진, 제한 없음, 기타
	공간적 범위	서울특별시(하위지역 포함), 국내(특정되지 않은 지역), 국내 도시, 국 내 농산어촌, 해외
	수행 주체	개인, 비공식조직, 공식조직, 제한 없음, 기타
	수혜 대상	특정되지 않은 일반 시민, 아동청소년, 청년, 중장년층, 노인, 남성·여 성·성소수자, 장애인과 그 가족, 이주자와 그 가족, 재해·사고·범죄 피 해자와 그 가족, 노동자, 동물, 동물을 제외한 환경·가공물, 공익활동 관련 조직·단체, 공익활동가, 기타
	지원 유형	예산, 현물, 컨설팅, 교육, 공간, IT, 장학, 기타
	수행 유형	사회문제해결형 프로젝트, 교육, 연구, 캠페인, 공간 운영, 제한 없음, 기타
	자부담 유무	없음, 있음, 기타
지원사업 홍보 방법	홈페이지, 페이스북, 인스타그램, 유튜브, X, 블로그&카페, 뉴스레터, 보도자료(언론보도), 광고, 단체 대화방, 문자발송, 유관 기관 (홈페 이) 홍보(요청), 서울시공익활동지원센터(판 포함), 시민사회단체연대회 의, 오렌지레터, 기타	

<공익활동 지원자원 조사 항목>

3. 조사 개요 및 분석 방법

구분	시기	조사방식	조사항목	비고
사전 조사	9월 9일~18일	온라인 조사 *기관 홈페이지, 포털사이트 등	기관 특성, 지원사업 유형 등	조사 설계 및 검증
1차 조사	9월 19일~30일	온라인 조사 *포털사이트, SNS, 기관 홈페이지, 뉴스레터 등	지원사업 공고문, 기관 홈페이지 URL 및 e-mail 등	지원사업 및 지원기관 목록 작성
2차 조사	10월 1일~13일	행정조사, 온라인조사	기관 특성 정보, 지원사업 정보	DB구축 자료 수집
보완 조사	10월 14일~31일	온라인 조사, 전화 조사	2차 조사 시 누락 정보	자료 보완

<시기별 조사 개요>

- 공익활동 지원기관 목록 작성을 위해 다음과 같이 지원사업 공고문을 수집하여 분석하였음.
 - 공익활동 지원사업의 활동이 이루어지는 기간: 2023년 1월 1일 ~ 2023년 12월 31일
 - 자료 수집 대상 공고문 등록 기준일: 2022년 12월 1일 ~ 2023년 12월 31일
 - 2023년에 게시된 2024년 지원사업이 있는 경우, 2022년 중 게시된 동일 사업을 조사 (2022년 12월 이전 사업 포함)
- 지원기관 및 지원사업의 수는 다음과 같음(분석 대상).
 - 지원기관: 120개
 - 지원사업: 256개
- 아래 프로그램을 활용하여 지원기관 및 지원사업의 현황을 분석하였음.
 - Microsoft 365 Excel을 활용한 자료 정리 및 편집
 - IBM SPSS Statistics 22를 활용한 통계 분석
 - Microsoft 365 Excel과 Powerpoint를 활용한 그래프 작성
 - 통계지리정보시스템(sgis.kostat.go.kr)을 활용한 지리정보 분석
- 지원사업의 지원기관 관련 연결망 분석에 활용한 프로그램은 다음과 같음.
 - Microsoft 365 Excel을 활용한 자료 정리 및 편집
 - Kumu(kumu.io)를 활용한 연결망 분석

4. 공익활동 지원기관 분석 결과

- 공익활동 지원기관의 설립 시기를 연대별로 구분하여 분석한 결과, 79.7%가 2000년 이후에 설립된 것으로 나타났음. 특히 2010년대가 38.1%로 가장 높은 비율을 차지하고 있음.
- 지리적 분포를 살펴보면 종로구에 소재하고 있는 지원기관이 17.6%(21개)로 가장 높았으며, 그 다음으로 마포구 15.1%(18개), 중구 11.8%(14개), 강남구 10.9%(13개) 등의 순으로 나타났음.
- 공익활동 지원기관의 설립 또는 등록 유형을 살펴보면 재단법인이 24.2%로 가장 높았으며, 그 다음으로 사단법인 23.3%, 비영리민간단체 10.0% 등의 순으로 나타났음. 국세청에 공익법인으로 등록한 공익활동 지원기관은 60.0%, 등록하지 않은 비율은 40.0%로 나타났음.
- 2023년 공익활동 지원사업 예산 편성(집행) 현황을 살펴보면 함께일하는재단이 약 161억 원으로 가장 많았으며, 그다음으로 행복나눔재단 124억 원, 삼성꿈장학재단 약 69억 원, 한국해양재단 약 52억 원 등의 순으로 나타났음. 구간별로 살펴보면 1천만 원 이상에서 5천만 원 미만이 34.5%로 가장 높았으며, 그다음으로 1억 원 이상에서 10억 원 미만이 23.6%, 10억 원 이상에서 100억 원 미만이 21.8% 등의 순으로 나타났음.
- 공익활동 지원사업을 위한 재원을 마련하는 방법으로 기부금이 68.1%(32개)로 가장 높았으며, 그다음으로 자체 자원 38.3%(18개), 보조금 36.2%(17개) 등으로 나타났음. 전체 자원 중 각 재원이 차지하는 비중의 평균은 기부금 55.1%, 보조금 23.8%, 자체 자원 17.9% 등으로 나타났음.
- 지원사업 분야는 제한 없음이 32.5%로 가장 높았으며, 그다음으로 환경 31.7%, 권익·법·정치 28.3% 등의 순으로 나타났음. 공공안전·재난대비 및 구호는 4.2%로 가장 낮았음
- 지원사업의 공간적 범위는 국내(특정하지 않은 지역)가 80.8%로 가장 높았으며, 그다음으로 서울특별시 29.2%로 나타났음.
- 지원사업의 수행 주체는 개인이 65.0%로 가장 높았으며, 그다음으로 공식조직이 45.0%, 비공식조직이 31.7%로 나타났음.
- 지원사업의 수혜 대상은 특정하지 않은 일반 시민이 47.5%로 가장 높았으며, 그다음으로 공익활동 관련 조직·단체 39.2%, 기타 28.3% 등으로 나타났음. 재해·사고·범죄 피해자와 그 가족은 5.8%로 가장 낮았음.
- 지원사업의 지원 유형은 교육이 64.2%로 가장 높았으며, 그다음으로 예산 57.5%, 기타 50.0% 등의 순으로 나타났음.
- 지원사업 수행 유형은 기타가 49.2%로 가장 높았으며, 그다음으로 제한 없음 45.8%, 사회문제 해결형 프로젝트 25.8%, 교육 25.0% 등으로 나타났음.
- 지원사업에 자부담이 없는 경우가 89.2%, 있는 경우는 22.5%로 나타났음.
- 지원사업 홍보 방법으로는 홈페이지가 79.6%로 가장 높았으며, 그다음으로 서울시공익활동지원센터 77.6%, 페이스북 75.5%, 인스타그램 71.4%, 오렌지레터 67.3%, 시민사회단체연대회의 57.1% 등의 순으로 나타났음.

5. 공익활동 지원사업 분석 결과

- 지원사업 공고 시기를 살펴보면, 5월과 7월을 제외하면 8월까지 상승하였다가 이후 감소하는 추세를 보임. 11월과 12월에는 일부 기관에서 다음 해에 실행하는 지원사업을 공고하고 있음.
- 120개 지원기관과 연결된 기관(지원기관 포함 215개) 간 연결망을 살펴보면, 다른 기관과 연결 없이 지원사업을 주관(운영)하는 기관은 46개(21.4%)로 나타났음. 2개 기관으로 구성된 연결망은 12개(11.2%), 3개 기관으로 구성된 연결망은 8개(11.2%), 4개 기관으로 구성된 연결망은 5개(9.3%), 9개 기관으로 구성된 연결망은 1개(4.2%)로 나타났음. 나머지 92개(42.8%) 기관은 하나의 연결망으로 구성되어 있음. 전체 연결이 가장 많은 기관은 환경재단이었으며, 대부분 유입된 연결이었음. 유입 연결을 기준으로 살펴보면 환경재단이 8개, (사)환경교육센터, 솔라시, 한국여성재단이 7개로 나타났음. 유출 연결에 있어서는 브라이언임팩트, (사)시민, 한국사회적기업진흥원, 사회복지공동모금회가 4개로 가장 많았음.
- 공익활동 지원사업의 분야는 제한 없음이 31.3%로 가장 높았으며, 그다음으로 환경 28.9%, 권익·법·정치 23.0%, 돌봄·일상생활 및 경제활동지원 13.3% 등의 순으로 나타났음.
- 공익활동 지원사업의 공간적 범위는 국내(특정되지 않은 지역)가 81.6%로 가장 높았으며, 그다음으로 서울특별시(하위지역 포함)가 15.2%로 나타났음.
- 공익활동 지원사업의 수행 주체는 개인이 65.2%로 가장 높았으며, 그다음으로 공식조직 27.3%, 비공식조직 16.4% 등으로 나타났음.
- 공익활동 지원사업의 수혜 대상은 특정되지 않은 일반 시민이 35.2%로 가장 높았으며, 그다음으로 공익활동가 30.1%, 공익활동 관련 조직·단체 27.7%, 동물을 제외한 환경·가공물 25.4%, 동물 24.6% 등으로 나타났음.
- 공익활동 지원사업의 지원 유형 중 가장 높은 비율을 차지하는 것은 교육으로 52.7%로 나타났으며, 그다음으로 기타 46.5%, 예산 39.1% 등으로 나타났음.
- 공익활동 지원사업의 수행 유형은 제한 없음이 49.2%로 가장 높았으며, 그다음으로 기타 35.2%, 사회문제해결형 프로젝트 7.8%, 교육 7.4% 등으로 나타났음.
- 공익활동 지원사업의 자부담이 없는 경우가 86.3%로 가장 많았으며, 비용 부담이 있는 경우는 13.3%로 나타났음.
- 공익활동 지원사업 관련 256개 게시물이 3개 플랫폼에 분포하고 있는 현황을 살펴보면 서울시 공익활동지원센터가 73.4%로 가장 높았으며, 그다음으로 오렌지레터 53.1%, 시민사회단체연대회의 51.6%로 나타났음.

6. 조사의 함의와 한계

■ 함의와 기대 효과

- 민간과 공공 영역을 아우르는 공익활동 지원자원의 현황을 파악할 수 있음.
- 지원사업에 대한 영역별 분석을 통해 공익활동 지원 전략 수립과 협업을 촉진할 수 있음.
- 다양한 공익활동 지원기관이 지원사업과 관련하여 자율적으로 조율하고 연계할 수 있는 토대를 마련하였음.
- 공익활동에 참여하고자 하는 시민과 조직이 공익활동 지원사업과 관련한 정보에 손쉽게 접근할 수 있는 기반을 마련하였음.
- 지원기관과 지원사업 현황을 바탕으로 공익활동 관련 추가 연구에 기초자료를 제공함.

■ 조사의 한계와 제언

- 본 조사에서는 3개의 플랫폼만 활용하여 일부 지원기관 및 지원사업에 대한 정보를 포함하지 못하였으므로, 추후 공익활동 지원자원에 대한 전수조사 실시를 검토해야 함.
- 서울시공익활동지원센터 홈페이지 개편과 유관 기관 협력을 통해 공익활동 지원 관련 종합 플랫폼으로 자리매김해야 함.
- 공익활동의 활성화를 위해 민간 및 공공 영역의 지원기관 간 연계 촉진을 위한 장을 마련해야 함.
- 공익활동과 관련한 소통 및 인식확산의 기초가 될 수 있는 공익활동에 대한 정의 및 분류 체계에 대한 후속 연구가 필요함.

1. 조사 개요

I. 조사 개요

1. 조사 배경 및 필요성

- 서울시 공익활동에 대한 사회적 지원의 지형 탐색이 필요함.
 - 시민사회 공익활동은 사회문제를 해결하고 사회적 가치를 창출하며 사회의 질적 발전과 성숙을 견인해 왔음. 이러한 활동의 사회적 영향력과 지속가능성을 높이기 위해 공공과 민간의 다양한 지원자원이 형성되었음.
 - 공공기관과 민간기관이 시민사회, 사회복지, 생태환경 등 여러 영역의 공익활동을 지원하고 있으며, 시민참여, 사회적경제, 소셜벤처 등으로 관심과 지원을 확대해 왔음
 - 또한 최근 정부의 민간보조금은 감소¹⁾한 반면, 기업 재단은 급부상하는 등 공익활동 지원의 지형이 시대 흐름에 따라 변화하고 있음(박미희 외, 2024).
- 공익활동 지원기관에 대한 현황 자료가 부족하고, 정보의 출처가 산재하고 있음.
 - 공익활동 지원자원 관련 자료가 대상이나 영역별로 산재해 있거나, 누락되어 있어 실질적으로 작동하는 지원자원 현황을 시의적절하게 이해하기 어려운 실정임.
 - 기관별, 영역별로 제공되고 있는 공익활동 지원 정보는 다양한 영역에 걸쳐 융·복합적으로 기획하여 실행하는 최근의 공익활동 수요와 불일치함.
 - 서울시공익활동지원센터는 중간지원조직으로서, 환경분석의 일환으로 서울시 공익활동 지원자원 조사를 정례화하여 해당 자원의 현황과 흐름을 정기적으로 파악할 필요가 있음.
- 서울시 공익활동 지원자원 조사 결과를 다음과 같이 활용할 수 있음.
 - 국내에서 가장 많은 기관과 자원이 집약되어 있는 서울의 공익활동 지원기관 현황 조사를 통해 공익활동 지원 정책 수립을 위한 기초 자료를 확보함.
 - 공익활동 지원기관 기초 자료를 바탕으로 센터의 차별화된 지원 방향과 전략을 수립함.
 - 서울시 공익활동 지원조직 간 협력과 가치사슬(Value Chain) 모색의 매개체로 활용함.
 - 공익활동가, 단체, 공익활동과 연관된 정부, 지자체, 기업, 연구기관, 언론 등에 정보 제공이 가능함.

2. 조사 목적

- 서울시 공익활동 지원기관 정기 조사 체계 마련
- 서울시 소재 공공과 민간 영역의 공익활동 지원기관 데이터베이스 구축
- 데이터 중심의 지원기관 특성별 통계와 내용 파악

1) 행정안전부, 민간보조금 현황통계 비영리민간단체 공익활동 지원사업 교부결정 내역, 각 연도 자료

3. 조사 전략

- 가용한 자원을 활용하여 지속가능한 조사 체계를 구축함.
 - 조사 자료의 포괄성 및 정확성과 가용한 자원 간의 적절한 조화를 통해 지속가능한 조사 체계 구축 및 운영
- 자료의 질과 응답기관의 수용성을 고려한 조사방식을 활용함.
 - 민간기관 조사 시 온라인 조사 도구를 활용하여 조사 상황 실시간 관리 및 자료 처리의 효율성 향상 도모
- 공공기관(위탁기관 포함) 대상 조사 시 행정조사를 활용함.
 - 조사의 공신력 확보를 통해 응답률을 높이기 위해 서울시 또는 서울시공익활동지원센터의 공문 및 자료 협조 예정(기관 정보에 대한 정확도 향상 가능)
- 귀납법과 연역법을 환류하여 자료의 정합성을 검증함.
 - 연구를 통해 도출한 주제어 기반 자료 검색(연역법)과 수집된 자료에서 도출한 주제어를 활용한 검증(귀납법)을 통해 자료의 정합성 확보

4. 조사 일정

- 조사 기간: 2024년 8월 20일 ~ 2024년 11월 22일

구분		8월	9월	10월	11월
문헌연구 및 조사설계	문헌 연구				
	조사체계 설계				
조사 수행	1차 조사				
	2차 조사				
	보완 조사				
DB 구축 및 통계 분석	DB 구축				
	통계 분석				
보고	착수보고				
	결과보고				
	보고서 작성 및 제출				

<그림 1> 조사 진행 일정

II. 조사 설계 및 분석 과정

II. 조사 설계 및 분석 과정

1. 문헌 연구

■ 공익활동 지원기관의 범주를 확정하였음.

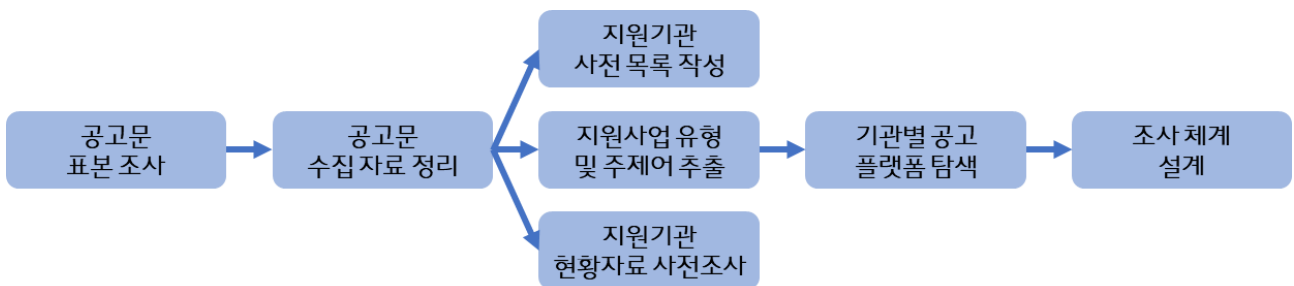
- 공익활동 관련 조례, 연구보고서, 논문 등을 분석하여 공익활동 지원기관의 범주 확정(모집단 설정)
- 소재지, 기관 유형(공공, 영리, 비영리 등) 등에 따라 조사 대상의 특성 파악

■ 공익활동 지원기관의 지원 분야와 유형을 설정하였음.

- 문헌자료 및 기 파악한 지원기관에 대한 분석을 통해 공익활동 지원 분야와 유형 분류 기준 설정
 - 지원 분야 예시: 시민사회, 사회안전, 생태환경, 사회복지 등
 - 지원 유형 예시: 예산, 컨설팅, 공간, 교육 등
- DB구축 과정에서 조사 결과 환류를 통해 지원 유형 재설정 검토

■ 조사 체계 설계를 위한 기초자료를 수집하였음.

- 기 확보한 지원기관의 지원 사업 공고(홍보) 경로 분석을 통해 기초자료 수집
- 서울시공익활동지원센터 NPO 정보 게시판, 시민사회단체연대회의 활동소식 게시판, 오렌지레터 등을 통해 공익활동 지원 관련 공고문 확인
- 조사 체계 설계에 필요한 자료원(플랫폼) 확인 및 자료 조사 시 활용할 주제어(검색어) 수집



<그림 2> 조사 체계 설계 과정

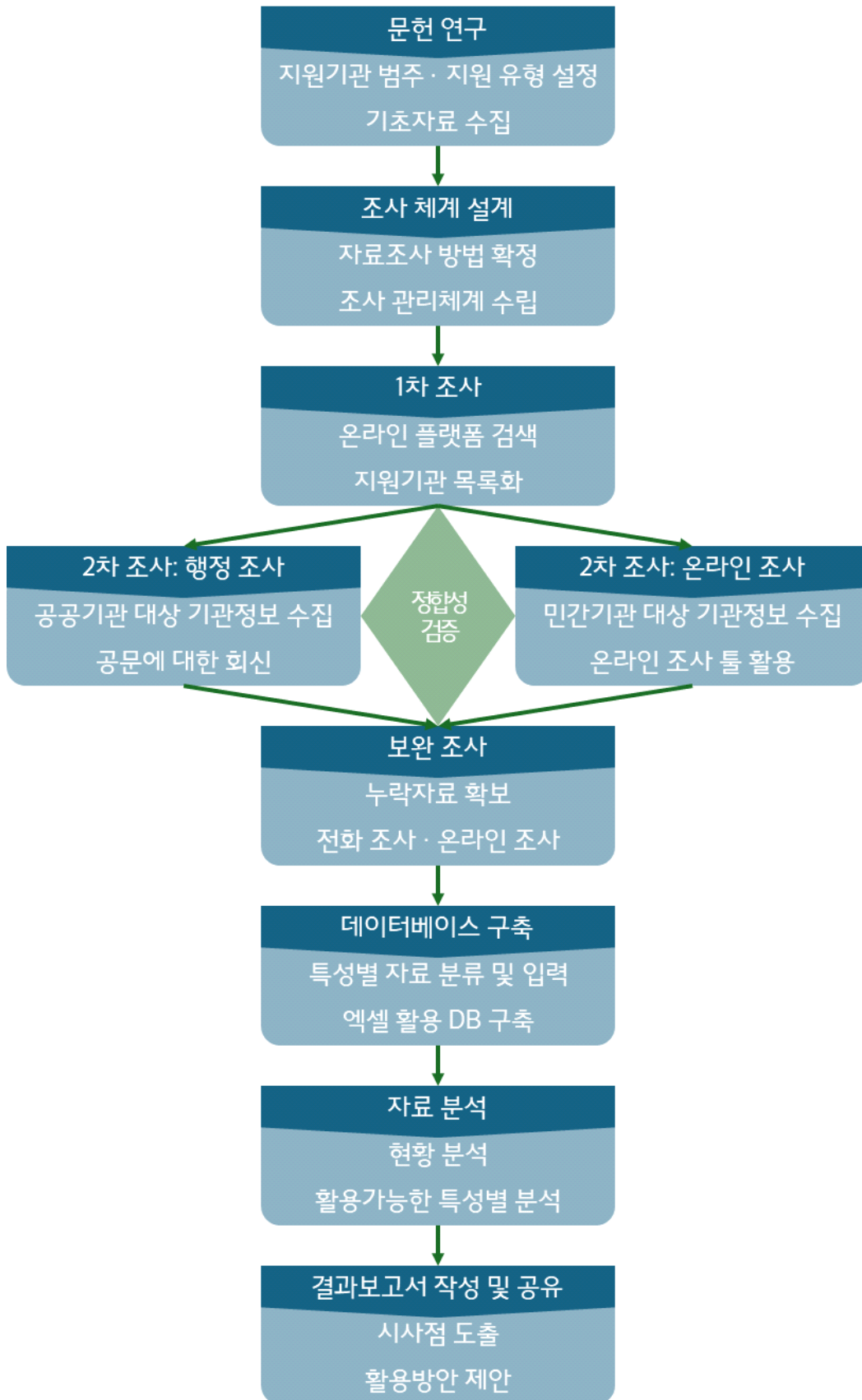
2. 조사 체계 설계

- 자료조사 방법을 설계하고 확정하였음.
 - 단계별 자료 수집 대상 정보 설정 및 자료 수집(검색) 방법 설계
 - 조사 방식별 조사 운영 방안 설계(온라인 자료 수집, 행정조사²⁾, 전화조사 등)
- 자료 기록 및 공유를 위한 관리체계를 운영하였음.
 - 연구책임자와 공동연구원 간 자료 기록 및 공유를 위한 공동작업(관리) 체계 운영
 - 공유 플랫폼을 활용한 공동작업 및 변경 사항 추적 관리
- 자료 수집 방법 검증을 위한 방안을 마련하였음.
 - 기 확보한 지원기관의 지원사업명을 활용하여 검색 노출 여부 확인
 - 지원기관 특성 조사(2차 조사)를 통해 확보한 홈페이지 및 홍보 채널 정보를 통해 재확인
- 효과적 조사 수행을 위한 역할 분담은 다음과 같음.

구분	성 명	소속	담당 업무
책임연구원	손정혁	시민주권센터	연구 총괄 문헌 연구, 통계분석, DB구축 수집자료 검증 보고서 작성
공동연구원	오지은	시민주권센터	문헌 연구 자료 수집
공동연구원	이규홍	제주대학교 일반대학원	자료 수집 DB 구축

<표 1> 연구진 담당 업무

2) 서울시공익활동지원센터의 공문 발송



<그림 3> 조사 과정도

3. 개념 정의 및 조사 대상

1) 관련 조례 및 선행 연구 검토

(1) 공익활동

■ 주요 지방자치단체의 공익활동 관련 조례를 검토하였음.

서울특별시 시민사회 활성화와 공익활동 증진에 관한 조례	제3조(정의) 2. "공익활동"이란 사회적 약자 등 시민의 권리 보호와 증진, 사회의 지속가능한 발전 등 사회 일반의 이익을 위한 활동을 말한다.
경기도 시민사회 활성화와 공익활동 증진에 관한 조례	제2조(정의) 4. "공익활동"이란 시민, 법인 또는 단체 등이 자발적으로 행하는 공익성이 있는 활동으로 영리 또는 친목을 목적으로 하지 않는 활동을 말한다.
광주시 시민공익활동 촉진 및 지원에 관한 조례	제3조(정의) 1. "시민공익활동"이란 시민이 자발적으로 행하는 공익성이 있는 활동으로 영리 또는 친목을 목적으로 하지 않는 활동을 말한다.

■ 공익활동과 관련한 선행 연구를 검토하였음.

- 2016 공익활동 활성화 포럼(대구광역시 시민공익활동지원센터, 2016)
 - 공익활동은 우리가 몸담고 있는 사회 전체에게 이익이 되는 활동을 조직과 개인의 자발성에 기초하여 펼치는 민간영역의 활동이라 할 수 있다.
- 사회공익활동 활성화 방안 연구(고경환 외, 2023)
 - 우리는 공익활동을 '공공의 이익을 실현하기 위해 시민사회의 공동체적 가치와 도덕적 자원을 공공의 (집합적) 힘으로 변형시키는 적극적인 사회적 노력'이라고 정의할 수 있다.
 - 제도적 측면에서 공익활동은 공공의 이익을 목적으로 하는 사회적 행위로 정의할 수 있다. 개인이나 단체가 사회문제를 해결하고 사회적 가치를 실현하기 위해 자발적으로 참여하는 활동이다.
- 시민사회 유형론: 공익활동 담론과 실천의 갈래(조철민, 2023)
 - 시민사회가 꾸준히 변화해 오는 과정은 자연스럽게 공익활동의 역동적인 분화·발전과 맥을 같이 한다. 아울러 최근 들어 시민사회에서 주창된 다양한 공익활동이 지닌 사회적 문제와 욕구 해결의 잠재력을 주목하면서, 많은 지방자치단체들이 이를 정책과 접목하는 흐름이 매우 활성화 됐다. 여기에는 전통적인 자원봉사를 비롯해, 마을공동체, 사회적경제, 도시재생, 사회혁신, 참여예산, 주민자치회, 협치 등의 정책들이 포함되는데, 이 정책들은 내용은 다르지만 시민사회의 적극적 참여와 활발한 공익활동을 그 목적으로 하거나 주요 수단으로 설정하는 것을 공통점으로 지닌다.
- 시민사회의 공익활동과 사회적 인정: 시론적 논의(홍성태, 2023)
 - 우리는 시민들의 공익활동을 '공공의 이익을 실현하기 위해 시민사회의 공동체적 가치와 도

덕적 자원을 공공의 (집합적) 힘으로 변형시키는 적극적인 사회적 노력'이라고 말할 수 있다.

- 공익활동을 '사회적 인정'이라는 렌즈로 '다시보기'할 때, 공익의 모호성과 공익적 시민활동의 다양성 및 교차성의 문제가 조금 더 선명하게 포착되리라 기대한다.
- 국가의 관점에서 공익활동을 바라볼 수 있는 가장 대표적인 사례로 「비영리민간단체 공익활동 지원사업」(이하 공익활동 지원사업)을 꼽을 수 있다. 공익활동 지원사업은 정부가 공식적으로 인정하고 지원하는 공익활동의 제도적 유형과 내용을 규정한다. 이는 반대로 정부가 인정하는 범위 바깥에 독립적으로 존재하는 시민사회의 자율적 공익활동이 있다는 사실을 반증하는 것이기도 하다. 이런 점에서 공익활동 지원사업은 시민사회 공익활동을 '정부지원 공익활동'과 '시민자율 공익활동'으로 구분해 접근할 수 있는 하나의 경험적 준거를 제공한다. 특히 공익활동 지원사업은 국가의 관점에서 공익활동에 대한 유형과 내용을 규정하는 일종의 분류체계로서의 의미를 담고 있어 공익활동에 대한 국가차원의 인정 범위를 가늠하는 데 유용하다.

(2) 공익활동 유형

■ 공익활동 유형과 관련하여 다음의 사례를 검토하였음.

- 2023년 비영리민간단체 공익활동 지원사업 유형(한국능률협회컨설팅, 2023)

순번	사업 유형	선정 사유
1	사회통합	<ul style="list-style-type: none"> • 지역·계층·세대 간 갈등해소, 성평등 인식 개선 • 다문화·탈북자 생활적응 지원, 노인층 스마트 교육 • 지역공동체 및 민생경제 활성화, 공동체 가치 함양 • 청년취업, 창업지원, 상생 시장경제 질서 확립 • 사회적 약자 고용지원 및 고용환경 개선 • 청년·시니어 일자리 창출 및 고용 안전
2	사회복지	<ul style="list-style-type: none"> • 여성·노인·아동·장애인·다문화 등 사회적 복지 증진 • 치매 예방교육 지원, 고령자·노년학습자 학습 지원 • 소외계층 복지·인권 증진 • 자원봉사(의료, 재능, 사회봉사 등) 기부문화 활성화
3	시민사회	<ul style="list-style-type: none"> • 여성 등 사회참여 확대, 청렴·공정사회 조성 • 청소년 시민의식 함양, 민주시민교육, 교육공동체 육성 • 시민사회단체 종사자 교육·양성 • 전통문화 계승발전, 융·복합형 문화·관광 콘텐츠 개발
4	탄소중립 및 생태환경	<ul style="list-style-type: none"> • 나무 식재, 일회용품 생산 저감 및 재활용 활성화 활동, 탄소중립·온실가스 감축 관련 교육 및 캠페인 등 탄소중립을 위한 활동 • 강·하천 살리기 등 환경보전 • 멸종위기 동식물 보호, 지구온난화 등 기후변화 대응 • 에너지·자원절약 생활화, 자원순환 및 생활쓰레기 줄이기
5	평화증진 및 국가안보	<ul style="list-style-type: none"> • 국가안보, 국방, 국가보훈, 국토보전 • 평화통일 기반 구축, 세계평화 증진 활동 • 국경일 의미 알리기, 나라사랑 활동
6	사회안전	<ul style="list-style-type: none"> • 재해·재난 예방 및 구조·구호 활동 • 안전사고 예방, 생명존중 확산 • 사회안전 및 국민안전 • 지역사회의 코로나19 확산 예방 등
7	국제교류협력	<ul style="list-style-type: none"> • 국제연대 협력, 재외동포 및 해외 교류 • 국제적 문화·체육·여성·청소년 교류 활동 • 글로벌 이슈 공동 대응 ※국제개발 및 구호 사업 지양

<표 2> 비영리민간단체 공익활동 지원사업 유형

- 한국의 비영리 공익활동 분류체계 개선안(아름다운재단 기부문화연구소, 2023)

주된 수혜 대상 ^a	주된 공간적 범위 ^b	주된 수행 방법 ^c	온라인 활동 여부 ^d	공식조직 연계 여부 ^e
① 아동청소년 ② 청년 ③ 중장년 ④ 노인 ⑤ 남성·여성·성소수자 ⑥ 장애인과 그 가족 ⑦ 이주자와 그 가족 ⑧ 재해·사고·범죄 피해자와 그 가족 ⑨ 노동자 ⑩ 특정되지 않은 일반 시민 ⑪ 동물 ⑫ 동물을 제외한 환경·가공물 ⑬ 공익활동 관련 조직·단체 ⑭ 기타	① 국내(도시) ② 국내(농어촌) ③ 국내(특정되지 않은 지역) ④ 해외	① 자원봉사 참여 ② 현금 및 물품 기부(지원) ③ 시위 및 집회 참여 ④ 청원, 지지 및 반대 표명 ⑤ 상품 및 서비스 구매(불매) ⑥ 기타	① 온라인 ② 현장 ③ 온라인·현장 병행	① 공식조직 연계 활동 ② 비공식 활동(친목 모임 등의 비공식 조직에 속한 활동이나 개인적 활동)
a. 주 활동 및 서비스의 주된 수혜 대상을 의미함 b. 주 활동 및 서비스가 주로 제공되는 지역을 의미함 c. 주 활동 및 서비스를 어떤 방법을 통해 주로 수행하는지를 의미함 d. 주 활동 및 서비스가 온라인 활동을 통해 이뤄지고 있는지를 의미함 e. 주 활동 및 서비스가 공식조직과 연계된 활동인지 비공식 활동(친목 모임 등의 비공식 조직이나 개인적 활동)인지 여부를 의미함				

<표 3> 비영리 공익활동 분류체계 개선안

2) 조작적 정의와 조사 항목

(1) 기본 방향

- 조작적 정의와 조사 항목(분류체계)을 설정하기 위해서는 심도 있는 연구가 필요하지만, 본 조사에서 활용가능한 한정적 자원을 효과적으로 배분하기 위해 기존 문헌과 연구 등에서 수집한 자료를 적극적으로 활용하였음.
- 본 조사를 수행하는 과정에서 개선할 수 있는 부분은 즉시 반영하여 조사 항목을 갱신하여 자료를 수집하고 분석하였음.
- 별도의 조사 과정이 필요한 항목은 후속 조사 및 연구를 통해 개선이 필요하다는 것을 제안함.

(2) 개념 정의와 조사 항목

① 개념 정의

구분		개념
공익활동	활동의 목적	활동에 따른 이익 또는 영향이 활동의 주체에게만 주어지는 것이 아니라, 사회 전체 또는 부분으로 확장하거나 확산하는 것
	활동의 주체	공익활동의 목적에 따라 지원사업에 참여하는 시민(개인) 또는 조직
조사 대상	지원기관의 소재지	서울특별시로 한정
	지원활동의 지리적 범위	활동의 지리적 범위는 국내(국내 거소 외국인 포함)를 반드시 포함
공익활동 지원기관	지원기관	공익활동에 참여 또는 수행하고자 하는 주체를 지원하는 기관
	유형	법령에 따른 기관의 설립 또는 등록 형태
공익활동 지원사업	공익활동 분야	지원사업을 수행하는 주체의 활동 목적 또는 결과가 속하는 분야
	공익활동의 공간적 범위	지원사업을 수행하는 주체의 활동이 이루어지는 공간·지리적 범위
	공익활동 수행 주체	지원사업에 참여 또는 수행하는 주체의 특성
	공익활동의 수혜 대상	지원사업을 수행하는 주체의 활동 결과에 영향을 받는 대상(예: 유기동물 구조 활동을 위한 시민을 양성하는 교육(지원사업)의 경우 수혜 대상은 동물임)
	공익활동 지원 유형	지원사업에 참여 또는 수행하는 주체에게 지원기관이 제공하는 지원의 유형(예: 시민의 자원순환 관련 활동을 촉진하기 위해 "교육"과 전문가의 "컨설팅"을 지원함)
	공익활동 수행 유형	지원사업에 참여 또는 수행하는 주체의 활동 방식(예: 시민을 대상으로 "교육"을 제공하는 공익활동가 양성 지원사업의 경우 지원기관이 활동가에게 교육과 예산을 지원하고, 활동가가 교육을 이수하고 지원금을 활용하여 시민에게 교육을 제공한다면 수행 유형이 "교육"임)
	자부담 유무	지원사업에 참여 또는 수행하는 과정에 부과되는 비용 유무

<표 4> 공익활동 지원자원 조사 관련 개념 정의

② 조사 항목

구분		조사 항목(분류 체계)
공익활동 지원기관	기본 정보	기관명, 설립연도, 대표 이메일, 대표 전화번호, 담당자 이메일, 담당자 전화번호, 주소, 홈페이지, 주요 사업분야
	기관 유형	기업(영리법인, 사업자 등), 민간위탁기관(중간지원조직), 비영리민간단체, 사단법인, 사회복지법인, 사회적기업, 사회적협동조합, 임의단체, 재단법인, 협동조합, 기타, 미상
	공익법인 여부	해당, 비해당
공익활동 지원사업	기본 정보	공익활동 지원사업 목록, 예산
	예산 조달 방법	자체 재원, 기부금(후원금, 회비 포함), 보조금(용역, 공모, 위탁 사업비, 출연금 포함), 기타
	분야	문화예술·스포츠·여가, 교육·연구, 환경, 건강·의료, 권익·법·정치, 돌봄·일상생활 및 경제활동지원, 공공안전·재난대비 및 구호, 지역사회 발전 및 생활여건 개선, 공익활동(자원봉사, 기부 등) 증개·촉진, 제한 없음, 기타
	공간적 범위	서울특별시(하위지역 포함), 국내(특정되지 않은 지역), 국내 도시, 국내 농산어촌, 해외
	수행 주체	개인, 비공식조직, 공식조직, 제한 없음, 기타
	수혜 대상	특정되지 않은 일반 시민, 아동청소년, 청년, 중장년층, 노인, 남성·여성·성소수자, 장애인과 그 가족, 이주자와 그 가족, 재해·사고·범죄 피해자와 그 가족, 노동자, 동물, 동물을 제외한 환경·가공물, 공익활동 관련 조직·단체, 공익활동가, 기타
	지원 유형	예산, 현물, 컨설팅, 교육, 공간, IT, 장학, 기타
	수행 유형	사회문제해결형 프로젝트, 교육, 연구, 캠페인, 공간 운영, 제한 없음, 기타
	자부담 유무	없음, 있음, 기타
	지원사업 홍보 방법	홈페이지, 페이스북, 인스타그램, 유튜브, X, 블로그&카페, 뉴스레터, 보도 자료(언론보도), 광고, 단체 대화방, 문자발송, 유관 기관 (홈페이지) 홍보(요청), 서울시공익활동지원센터(판 포함), 시민사회단체연대회의, 오렌지레터, 기타

<표 5> 공익활동 지원자원 조사 항목

3) 조사 대상

- 공익활동 지원기관 목록 작성을 위해 지원사업 공고문을 수집하고 분석하였음.
 - 공익활동 지원사업의 활동이 이루어지는 기간: 2023년 1월 1일 ~ 2023년 12월 31일
 - 자료 수집 대상 공고문 등록 기준일: 2022년 12월 1일 ~ 2023년 12월 31일
 - 2023년에 게시된 2024년 지원사업이 있는 경우, 2022년 중 게시된 동일 사업을 조사(2022년 12월 이전 사업 포함)
 - 대상 플랫폼
 - 서울시공익활동지원센터 NPO 정보 게시판: 총 930개(지원 118개, 교육 381개, 행사 302개, 캠페인·후원 46개, 기타 83개)
 - 시민사회단체연대회의 활동소식 게시판: 총 730개
 - 오렌지레터 뉴스레터: 총 56건
- 지원기관 및 지원사업 목록을 작성하였음.
 - 지원기관: 124개(설정한 기준을 충족하지 않은 4개 기관 삭제 후 최종 120개 기관 분석)
 - 지원사업: 256개

(사)김제동과어깨동무	사회적협동조합 빠띠	재단법인 동천
(사)민주시민교육 결	사회적협동조합 온랩	재단법인 바보의나눔
(사)시민	삼성꿈장학재단	재단법인 숲과나눔
(사)씨즈	삼일회계법인	재단법인 아름다운가게
(사)아디	서경대학교 문화예술센터	재단법인 한국해양재단
(사)우리들의미래	서울 도시재생 사회적협동조합	전국미디어센터협의회
(사)평화의친구들	서울노동권익센터	조울 컬렉티브
(사)한국 마이크로크레딧 신나는조합	서울시공익활동지원센터	조인어스코리아
(사)함께만드는세상(사회연대은행)	서울시립다시함께상담센터	차별금지법제정연대
(사)환경교육센터	서울특별시사회적경제지원센터	참여연대
(주)공유 산하 비영리역량강화센터	서울시성평등활동지원센터	청년재단
60+기후행동	서울특별시여성가족재단	투명사회를 위한 정보공개센터
걷고싶은도시만들기시민연대(도시연대)	서울특별시자원봉사센터	페미위키

계단뿌셔클럽	서울시협동조합지원센터	피스모모
공공상생연대기금	서울와치	한국가이드스타
공익연구센터 블루닷	서울장애인인권영화제	한국공익법인협회
공익활동가 사회적협동조합 동행	서울특별시 청년허브	한국노동안전보건연구소
그린피스(서울사무소)	서울특별시사회복지협의회	한국사회복지협의회
금융산업공익재단	서울환경연합	한국성폭력상담소
노원사회적경제지원센터	서울YWCA	한국에자이
녹색연합	성매매문제해결을위한전국연대	한국여성재단
농어촌청소년육성재단	성찰과성장	한국자전거단체협의회
다음세대재단	세계평화청년학생연합	함께일하는재단
대한사회복지회	소박한자유인	함께하는 시민행동
디지털안전연구소 인터랩	솔라시	행복나눔재단
러쉬코리아	스페이스작당	행복나래(주)
루트임팩트	시립 십대여성일시지원센터 나무	행복중심생협연합회
마을기업(주)모나드움	시민사회단체연대회의	홈플러스이파란재단
마포여성동행센터	아름다운재단	화우공익재단
미디어트	아산나눔재단	환경과생명문화재단 이다
민달팽이유니온	(사)에코맘코리아(에코나우)	환경운동연합
민주주의기술학교	여성환경연대	환경재단
법무법인 디엘지	여행하는카메라	환경정의
법무법인(유) 클라스한결	사회복지법인 열매나눔재단	GKL사회공헌재단
브라이언임팩트	영등포문화재단	GS리테일
비영리IT지원센터	옥소폴리틱스	KB라이프생명사회공헌재단
비온뒤무지개재단	우리 모두의 기후예산	KIA
사회복지공동모금회 사랑의열매	사단법인 우리문화숨결	LG전자
사회복지법인 따뜻한동행	인권재단 사람	LG화학
사회복지법인 아이들과미래재단	작은 것이 아름답다	SK

<표 6> 공익활동 지원기관 목록

4. 조사 및 분석 과정

1) 시기별 조사 개요

구분	시기	조사방식	조사항목	비고
사전 조사	9월 9일~18일	온라인 조사 *기관 홈페이지, 포털사이트 등	기관 특성, 지원사업 유형 등	조사 설계 및 검증
1차 조사	9월 19일~30일	온라인 조사 *포털사이트, SNS, 기관 홈페이지, 뉴스레터 등	지원사업 공고문, 기관 홈페이지 URL 및 e-mail 등	지원사업 및 지원기관 목록 작성
2차 조사	10월 1일~13일	행정조사, 온라인조사	기관 특성 정보, 지원사업 정보	DB구축 자료 수집
보완 조사	10월 14일~31일	온라인 조사, 전화 조사	2차 조사 시 누락 정보	자료 보완

<표 7> 시기별 조사 개요

2) 지원사업 자료 수집 및 정리³⁾

- 1단계: 온라인 플랫폼⁴⁾을 활용하여 공고문 수집
- 2단계: 공고문 중 기 설정한 공익활동 지원사업에 해당하는 자료 추출
- 3단계: 공고문에 미기재된 중요 정보 수집(기관 홈페이지, 포털사이트 및 SNS 검색, 다른 형태의 공고문 확인 등)
- 4단계: 입력 자료에 대한 교차 검증 후 보완
- 5단계: 중복 자료 및 비해당 자료 삭제
- 6단계: 기존 조사항목 및 분류체계 개선
- 7단계: 지원기관 목록 작성

3) 지원기관 자료 수집 및 정리⁵⁾

- 1단계: 지원사업 자료 수집 과정에서 생성한 지원기관 목록을 활용하여 각 기관 홈페이지, SNS, 언론기사, 온라인 플랫폼 등의 지원기관에 대한 세부 정보 수집⁶⁾
- 2단계: 지원기관에 대한 조사를 위한 양식 개발 및 기 조사자료 사전 입력

3) 구글시트를 활용하여 공동연구원이 기입한 자료를 책임연구원이 교차 검증

4) 서울시공익활동지원센터, 시민사회단체연대회의, 오렌지레터

5) 구글시트를 활용하여 공동연구원이 기입한 자료를 책임연구원이 교차 검증

6) 해당 플랫폼과 홈페이지에서 정보 조회가 되지 않는 경우, 포털사이트(다음, 네이버, 구글, Bing)에서 추가 조사 실시

■ 3단계: 행정조사 및 이메일 발송을 통한 조사 실시

서울시 공익활동 지원자원 조사

서울시공익활동지원센터에서 공익활동을 지원하는 기관의 현황을 파악하여 관련 정책수립의 기초자료로 활용하고, 실효성 있는 공익활동 지원 방안을 마련하고자 "서울시 공익활동 지원자원 조사"를 실시하고 있습니다.
이번 조사를 통해 수집된 현황자료와 분석보고서는 서울시공익활동지원센터 홈페이지(www.seoulpa.kr)를 통해 관련 기관 및 시민에게 제공될 예정입니다.
또한 본 조사 완료 후, 참여 기관을 대상으로 아래 양식에 기입한 이메일로 분석 결과를 공유하겠습니다.
비즈니스zeiten 시간을 내어 아래에 있는 조사표 작성을 부탁드립니다. 고맙습니다.
- 문의(조사 수행 기관): 시민주권센터 순정희 대표(010-8761-1504, kfclub@hanmail.net)

■ 조사 개요
- 대상: 서울시 소재 공익활동 지원기관(시민, 단체 등의 공익활동을 지원하는 기관)
- 조사기간: 2024년 10월 14일(월) ~ 18일(금) / 5일간
- 자료작성 대상 기간: 2023년 1월 1일 ~ 12월 31일 / 1년간
- 제출방법: 이메일 회신(kfclub@hanmail.net)

※ 작성 안내
흰색으로 표시된 부분에 기관 관련 정보를 입력해 주시면 됩니다.
사전 조사를 통해 확보한 자료를 미리 입력한 부분도 있습니다. 해당 내용을 확인 후 잘못된 내용을 수정해 주시기 바랍니다.
입력에 관한 참고사항은 각 셀에 삽입되어 있는 메모와 양식 오른쪽에 기재한 설명문을 통해 확인할 수 있습니다.

기관 기본 정보				
기관명		담당자 (이름)	담당자 이메일	담당자 전화번호
기관 설립 연도	기관 설립 유형	대표	이메일	대표 전화번호
주소 (자치구)	상세 주소			홈페이지 주소(URL)
주요 사업 분야				

기관 공식 명칭을 기입해 주세요.
기입하신 담당자 이메일로 결과보고서를 보내드릴 예정입니다.
기관 설립 유형은 목적(성)을 선택하면 오른쪽에 나타나는 해당항목 중에서 선택해 주세요. 기타는 오른쪽 공란(셀)에 설립 유형을 직접 기입해 주세요.
주소 중 자치구는 목적(성)을 선택하면 오른쪽에 나타나는 역상각형 클릭)에서 선택해 주세요.
기관의 주요 사업 분야에 대해 기재해 주세요.

공익활동 지원사업 관련 정보(2023년 기준)

공익활동 지원사업 목록 (2023년)															
공익활동 지원사업 예산 (2023년/단위: 원)		공익활동 지원사업 예산 조달 방법 (2023년/재원 구성: %)													
공익활동 지원사업 지원분야	문화·예술·스포츠·여가	교육·연구	환경	건강·의료	권익·법·정치	노동·생생·생활·민생·취약계층·취약계층·취약계층	공공안전·재난대비·안전 및 생활	지역사회발전·지역개발·지역개발·지역개발	기타	비고					
공익활동 지원사업 수혜대상	특정되지 않은 일반 시민	아동 청소년	청년	중장년층	노인	장애인·성소수자	장애인과 그 가족	이주자와 그 가족	저소득·취약계층·취약계층·취약계층	노동자	동물	동물보호·환경·가정폭력·공공	공익활동 관련 조직·단체	기타	비고
공익활동 지원사업 공간적 범위	서울특별시 (하위지역 포함)	국내 (행정지역 구분)	국내 도시	국내 농산어촌	해외	비고									
공익활동 지원사업 수행 주체	개인	비공식 조직	공식 조직	제한 없음	기타	규모 (명, 팀 등)	비고								
공익활동 지원사업 지원 유형	예산	현물	컨설팅	교육	공간	IT	정책	기타	규모 (원, 개 등)	비고					
공익활동 지원사업 수행 유형	사회문제해결형 프로젝트	교육	연구	캠페인	공간 운영	제한 없음	기타	비고							
공익활동 지원사업 자부담 유무	무료	유료	기타	비고											
공익활동 지원사업 홍보 방법															

서울시공익활동지원센터, 시민사회단체연대회의, 오픈지레터에 공고한 지원사업을 조사하여 미리 기입하였습니다.
국내에서 이루어지는 공익활동을 대상으로 하였으며, 해외만을 대상으로 하는 사업은 제외하였습니다. 누락되었거나, 잘못 기입된 것이 있다면 수정해 주세요.
예산 조달 방법에는 지원사업과 관련한 예산의 재원 구성을 기입해 주세요. 예: 지자체 보조금 50%, 기부금 30%, 기관 자체 예산 20%
지원사업의 목적에 따라 어떤 분야의 사업인지를 선택해 주세요. ※ 지원사업이 복수인 경우 전체 지원사업에 해당하는 것을 모두 선택해 주시면 됩니다.
지원사업의 목적에 따라 수혜 대상이 누구인지를 선택해 주세요.
지원사업 선정 시 공익활동이 이루어지는 공간(지리)적 범위를 선택해 주세요.
지원사업에 참여하여 수행하는 주체를 유형에 따라 선택해 주세요.
공익활동을 수행하기 위해 기관에서 지원하는 사항 유형에 따라 선택해 주세요.
지원사업 참여자(또는 조직)가 수행하는 공익활동의 유형을 선택해 주세요.
지원사업에 참여할 때 참여자(또는 조직)가 부담해야 하는 비용의 유무에 따라 선택해 주세요.
지원사업을 홍보하는 방법, 경로 등을 가급적 상세히 기재해 주세요. 예: OOO 인스타그램, OOO 페이스북, OOO 블로그, 서울시공익활동지원센터 홈페이지, 오픈지레터, 시민사회단체연대회의 홈페이지, OOO 뉴스레터, OOO 홈페이지, OOSIN 등

<그림 4> 공익활동 지원기관 조사 양식

- 4단계: 미회신 기관을 대상으로 2~4회 작성 요청 전화 또는 이메일 발송
- 5단계: 미회신 기관에 관한 정보를 다음 플랫폼을 활용하여 추가 보완조사 실시, 회신 자료의 입력 내용과 기 조사 내용 간 정합성 검증

구분	주요 정보	URL
홈택스	공익법인 공시 정보	hometax.go.kr
기획재정부	협동조합 경영공시	www.moef.go.kr
시민통통	비영리단체 정보	civil.opm.go.kr
비영리민간단체 공익활동 지원사업 관리정보시스템	비영리단체 정보	npas.mois.go.kr
오렌지랩	비영리단체 정보	orangelab.kr
사회공헌센터	공공기관 정보	crckorea.kr
위빙	민주시민교육 단체 정보	webeing.kdemo.or.kr
시민사회단체연대회의	시민사회단체 정보	civilnet.net
혁신의숲	스타트업 정보	www.innoforest.co.kr
비즈노	사업자등록 정보	www.bizno.net
머니핀	사업자등록 정보	moneypin.biz

<표 8> 공익활동 지원기관 정보 조회 플랫폼 및 홈페이지

4) 자료 분석

■ 아래 프로그램을 활용하여 지원기관 및 지원사업의 현황을 분석하였음.

- Microsoft 365 Excel을 활용한 자료 정리 및 편집
- IBM SPSS Statistics 22를 활용한 통계 분석
- Microsoft 365 Excel과 Powerpoint를 활용한 그래프 작성
- 통계지리정보시스템(sgis.kostat.go.kr)을 활용한 지리정보 분석

■ 지원사업의 지원기관 관련 연결망 분석에 활용한 프로그램은 다음과 같음.

- Microsoft 365 Excel을 활용한 자료 정리 및 편집
- Kumu(kumu.io)를 활용한 연결망 분석

III. 공익활동 지원기관

Ⅲ. 공익활동 지원기관

※ 참고 사항

- 모든 비율의 값(%)은 소수점 둘째 자리에서 반올림하여 소수점 첫째 자리까지만 기재하였으므로, 합계가 일치하지 않을 수 있음.
- 각 항목에 대한 무응답 또는 공개자료 비존재로 전체 응답 수와 각 항목의 응답 수가 일치하지 않을 수 있음.
- 공익활동 지원기관 분석에 활용한 원자료는 서울시공익활동지원센터 홈페이지(www.seoulpa.kr)에 게시함.
- 3장에서 분석한 지원사업은 해당 기관의 공익활동 지원사업 전체에 해당하는 자료를 분석한 것이며, 4장(공익활동 지원사업)에서는 플랫폼에 게시된 공고문을 분석 대상으로 하였음.

1. 조사 대상

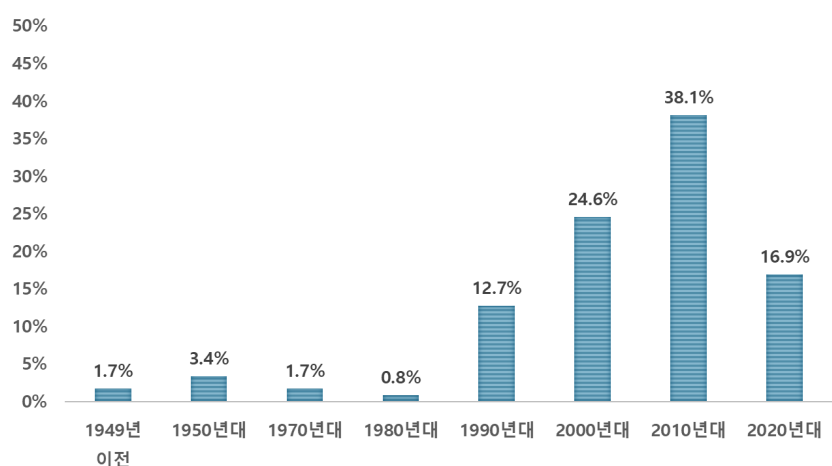
- 총 조사 대상 지원기관 수는 124개⁷⁾임.
 - 조사 제외 지원기관 수: 4개⁸⁾
 - 행정조사 및 온라인조사 응답 지원기관 수: 52개
 - 자체조사 지원기관 수: 68개⁹⁾

■ 분석 대상 지원기관 수는 120개로 확정하였음.

2. 지원기관 현황

■ 공익활동 지원기관의 설립 시기를 연대별로 구분하여 분석한 결과, 79.7%가 2000년 이후에 설립된 것으로 나타났음. 특히 2010년대가 38.1%로 가장 높은 비율을 차지하고 있음.

구분	빈도	비율(%)
1949년 이전	2	1.7
1950년대	4	3.4
1970년대	2	1.7
1980년대	1	0.8
1990년대	15	12.7
2000년대	29	24.6
2010년대	45	38.1
2020년대	20	16.9
총계	118	100.0



<표 9> 공익활동 지원기관: 설립 시기

<그림 5> 공익활동 지원기관: 설립 시기

7) 사전조사를 통해 확보한 지원기관 목록을 활용하여 지원기관 수 도출

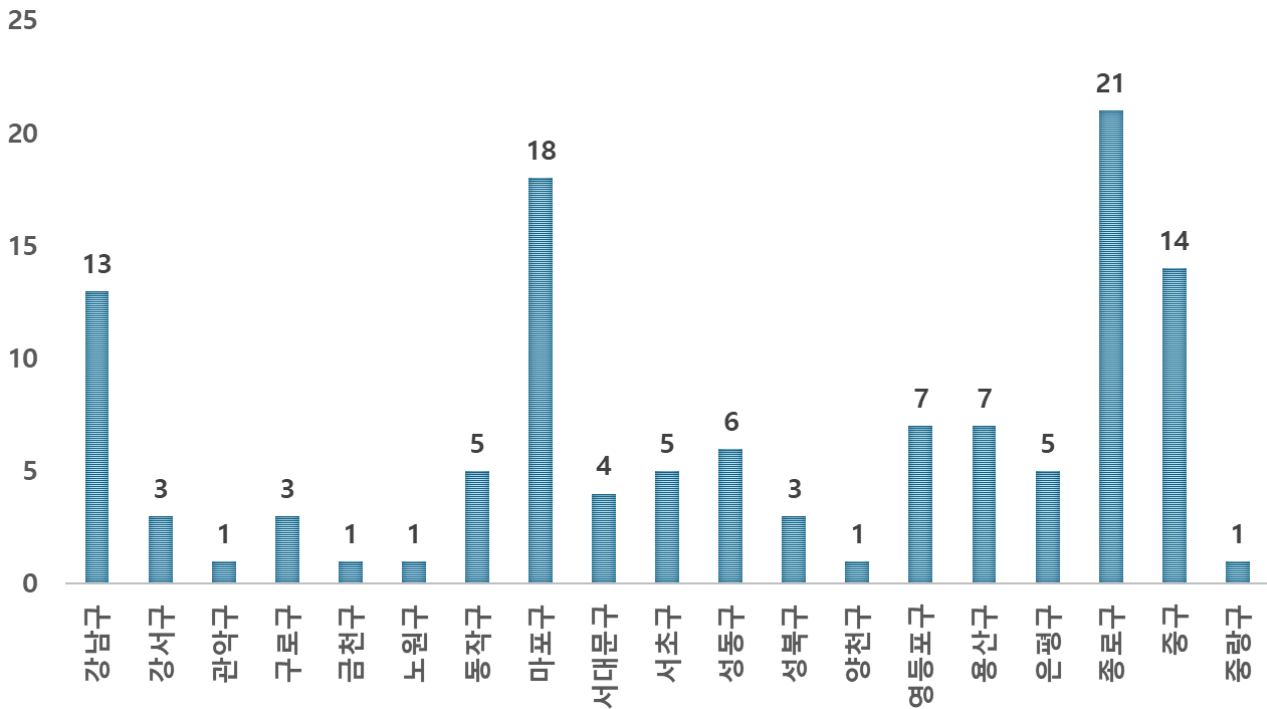
8) 주사무소 주소가 경기도 소재, 지원사업 공고의 실제 사업 수행 시기가 2024년, 기존 조사대상에서 운영하는 하위 조직 등의 이유로 조사 제외

9) 폐업, 운영 종료 등 5개 기관 포함

- 지리적 분포를 살펴보면 종로구에 소재하고 있는 지원기관이 17.6%(21개)로 가장 높았으며, 그다음으로 마포구 15.1%(18개), 중구 11.8%(14개), 강남구 10.9%(13개) 등의 순으로 나타났음.

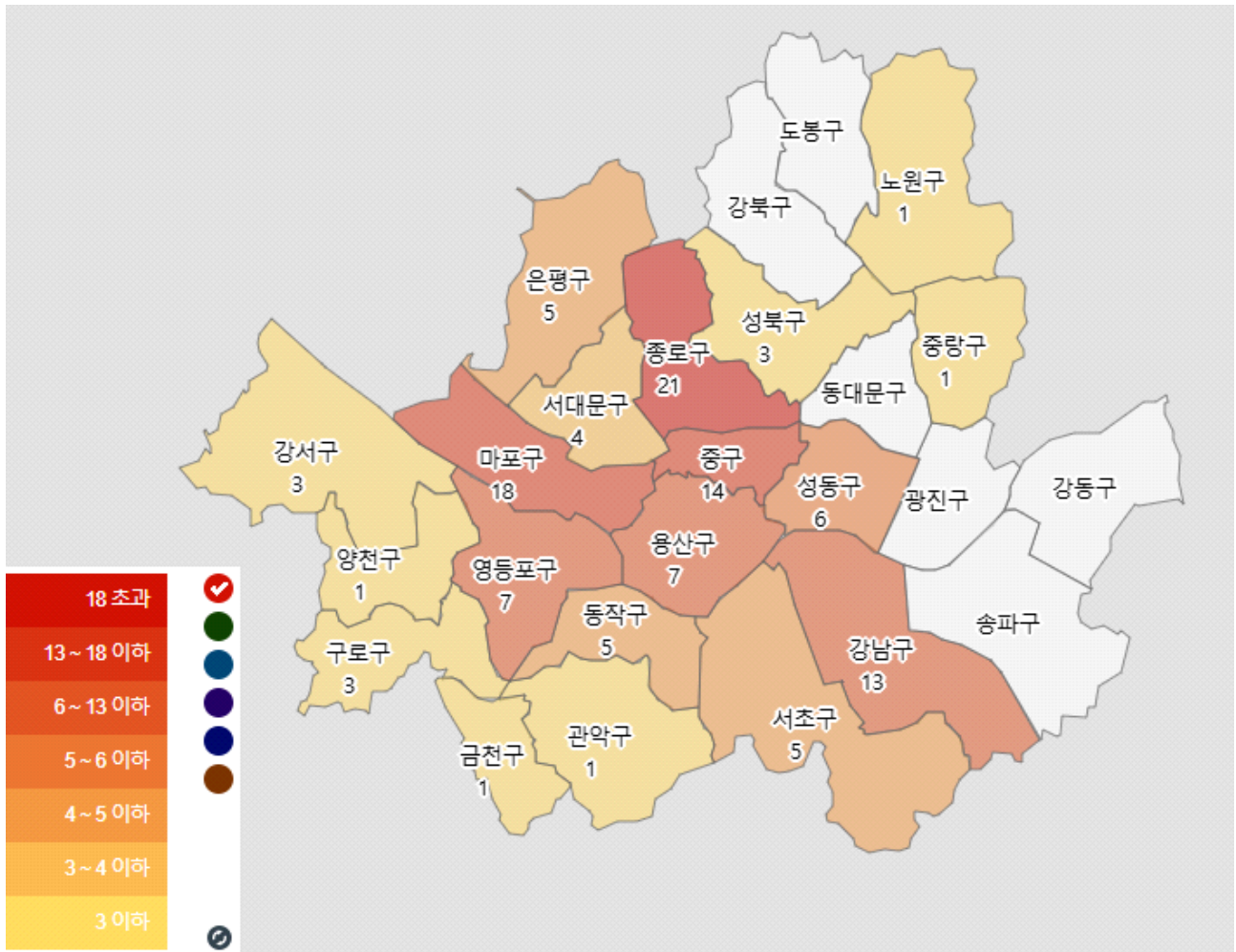
구분	빈도	비율(%)	구분	빈도	비율(%)
강남구	13	10.9	성동구	6	5.0
강서구	3	2.5	성북구	3	2.5
관악구	1	0.8	양천구	1	0.8
구로구	3	2.5	영등포구	7	5.9
금천구	1	0.8	용산구	7	5.9
노원구	1	0.8	은평구	5	4.2
동작구	5	4.2	종로구	21	17.6
마포구	18	15.1	중구	14	11.8
서대문구	4	3.4	중랑구	1	0.8
서초구	5	4.2	총계	119	100.0

<표 10> 공익활동 지원기관: 소재지(자치구)



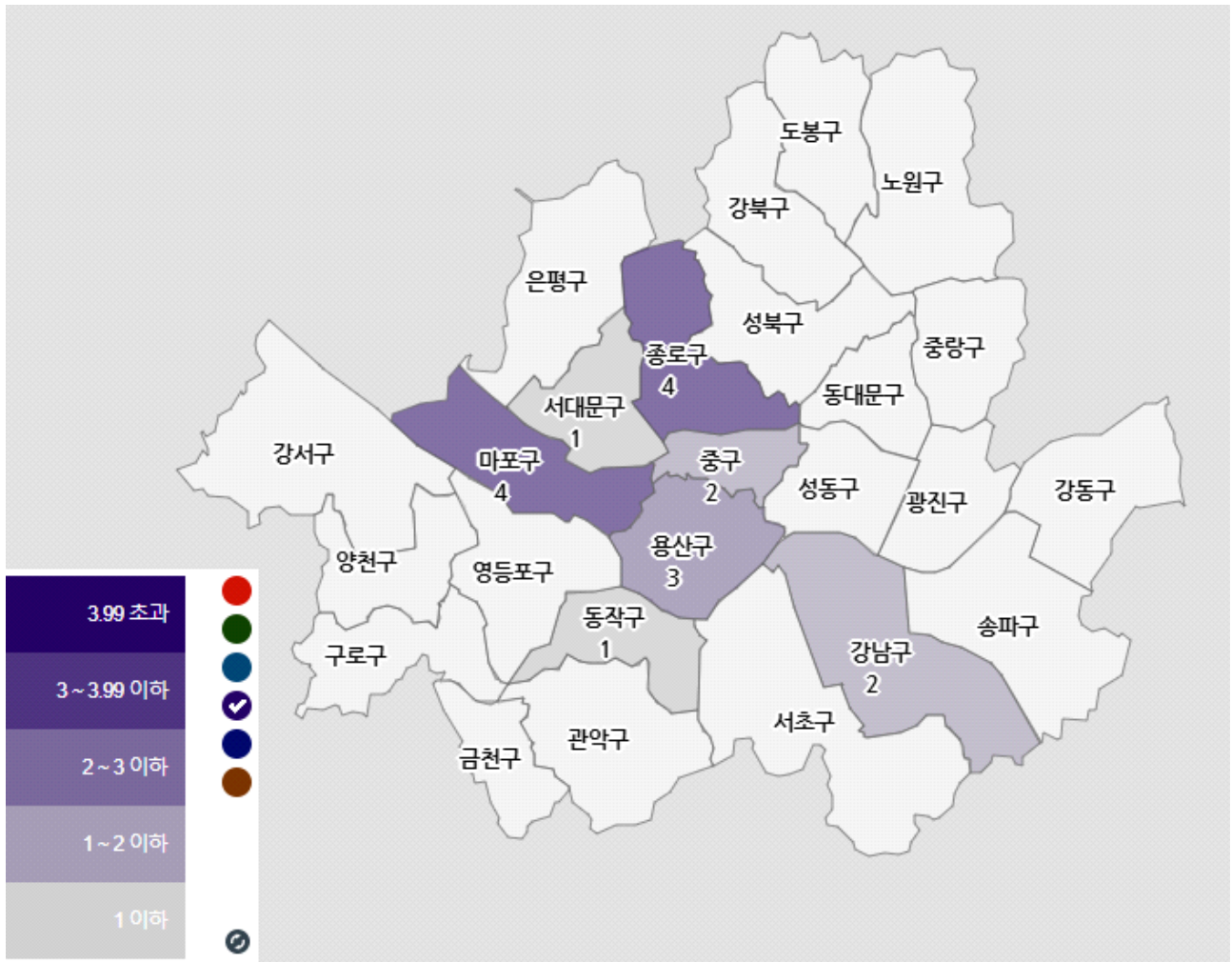
<그림 6> 공익활동 지원기관: 소재지(자치구)

- 지리적 분포를 살펴보면 서울의 중심지역에 집중하여 분포하고 있는 것으로 보이며, 동쪽과 서쪽 방향으로 갈수록 지원기관이 적은 것으로 나타났음. 특히 강동구, 강북구, 광진구, 도봉구, 동대문구, 송파구에 소재한 지원기관이 없음.



<그림 7> 공익활동 지원기관: 지리적 분포(GIS)

- 공익활동을 위해 공간을 제공하는 지원사업을 공고한 지원기관의 분포를 살펴보면, 전체 지원기관의 분포와 유사하게 서울의 가운데를 중심으로 분포하고 있음. 지원사업을 통해 제공되는 공간이 특정 지역에 편중되어 있어서, 그 외 지역에서 생활하는 시민(또는 공익활동가)의 접근성이 낮음.

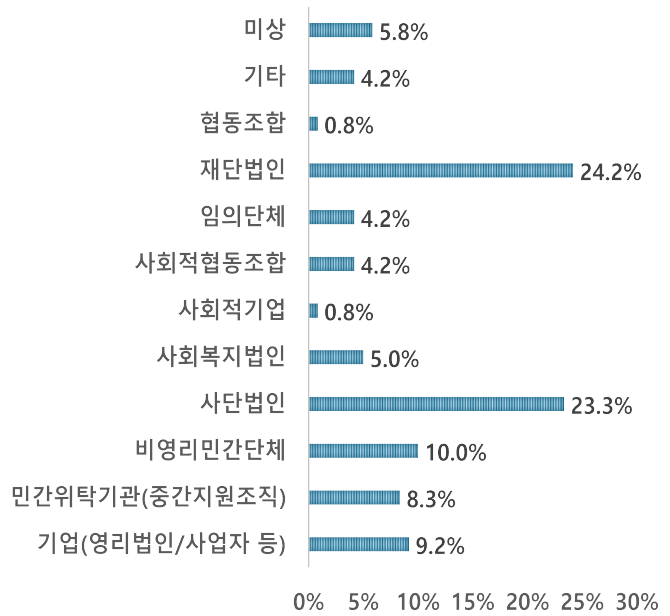


<그림 8> 공익활동 지원기관: 지리적 분포(GIS) - 공간 지원 기관

- 공익활동 지원기관의 설립 또는 등록 유형을 살펴보면 재단법인이 24.2%로 가장 높았으며, 그다음으로 사단법인 23.3%, 비영리민간단체 10.0% 등의 순으로 나타났음.

구분	빈도	비율(%)
기업(영리법인/사업자 등)	11	9.2
민간위탁기관(중간지원조직)	10	8.3
비영리민간단체	12	10.0
사단법인	28	23.3
사회복지법인	6	5.0
사회적기업	1	0.8
사회적협동조합	5	4.2
임의단체	5	4.2
재단법인	29	24.2
협동조합	1	0.8
기타	5	4.2
미상	7	5.8
총계	120	100.0

<표 11> 공익활동 지원기관: 기관 유형

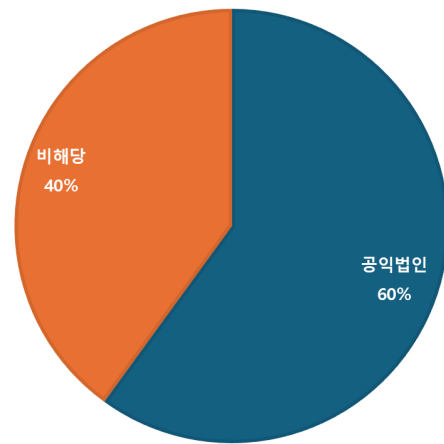


<그림 9> 공익활동 지원기관: 기관 유형

- 국세청에 공익법인으로 등록한 공익활동 지원기관은 60.0%, 등록하지 않은 비율은 40.0%로 나타났음.

구분	빈도	비율(%)
공익법인	72	60.0
비해당	48	40.0
총계	120	100.0

<표 12> 공익활동 지원기관: 공익법인 여부



<그림 10> 공익활동 지원기관: 공익법인 여부

3. 지원사업 특성¹⁰⁾

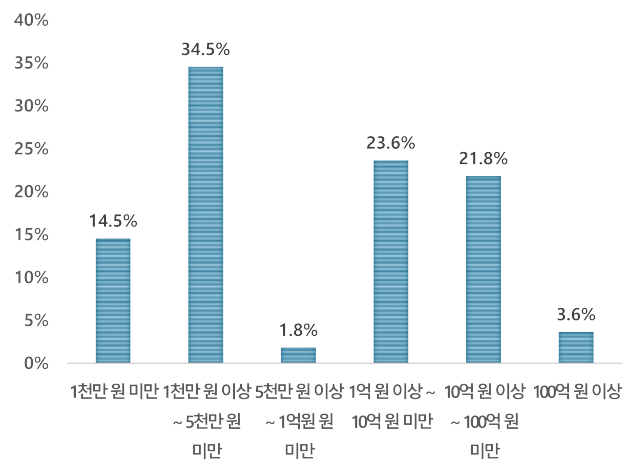
■ 2023년 공익활동 지원사업 예산 편성(집행) 현황을 살펴보면 함께일하는재단이 약 161억 원으로 가장 많았으며, 그다음으로 행복나눔재단 124억 원, 삼성꿈장학재단 약 69억 원, 한국해양재단 약 52억 원 등의 순으로 나타났음. 비영리역량강화센터는 예산이 0원으로 별도의 예산 편성 없이 내부 구성원이 수행하는 것으로 보임.

구분	빈도	비율(%)	구분	빈도	비율(%)	구분	빈도	비율(%)
0	1	1.8	33,600,000	1	1.8	648,378,506	1	1.8
200,000	1	1.8	34,900,000	1	1.8	807,044,000	1	1.8
1,650,000	1	1.8	36,000,000	1	1.8	1,000,000,000	1	1.8
2,708,000	1	1.8	41,487,880	1	1.8	1,003,764,201	1	1.8
3,000,000	2	3.6	45,000,000	1	1.8	1,040,386,203	1	1.8
6,000,000	2	3.6	50,000,000	1	1.8	1,132,389,785	1	1.8
11,900,000	1	1.8	110,000,000	1	1.8	1,600,000,000	1	1.8
12,770,000	1	1.8	111,970,512	1	1.8	1,800,000,000	1	1.8
14,907,633	1	1.8	138,288,460	1	1.8	2,000,000,000	1	1.8
16,500,000	1	1.8	150,000,000	1	1.8	2,042,587,500	1	1.8
18,026,570	1	1.8	313,935,634	1	1.8	2,071,893,214	1	1.8
19,165,000	1	1.8	330,000,000	1	1.8	3,573,724,793	1	1.8
20,000,000	1	1.8	336,000,000	1	1.8	5,262,000,000	1	1.8
21,796,762	1	1.8	398,128,049	1	1.8	6,957,813,340	1	1.8
24,509,000	1	1.8	476,819,812	1	1.8	12,400,000,000	1	1.8
30,000,000	4	7.3	499,874,824	1	1.8	16,166,701,117	1	1.8
33,000,000	1	1.8	557,290,000	1	1.8	총계	55	100.0

<표 13> 공익활동 지원기관: 공익활동 지원사업 예산(금액별)

■ 구간별로 살펴보면 1천만 원 이상에서 5천만 원 미만이 34.5%로 가장 높았으며, 그다음으로 1억 원 이상에서 10억 원 미만이 23.6%, 10억 원 이상에서 100억 원 미만이 21.8% 등의 순으로 나타났음.

구분	빈도	비율(%)
1천만 원 미만	8	14.5
1천만 원 이상 ~ 5천만 원 미만	19	34.5
5천만 원 이상 ~ 1억원 원 미만	1	1.8
1억 원 이상 ~ 10억 원 미만	13	23.6
10억 원 이상 ~ 100억 원 미만	12	21.8
100억 원 이상	2	3.6
총계	55	100.0



<표 14> 공익활동 지원기관: 공익활동 지원사업 예산 규모(구간별)

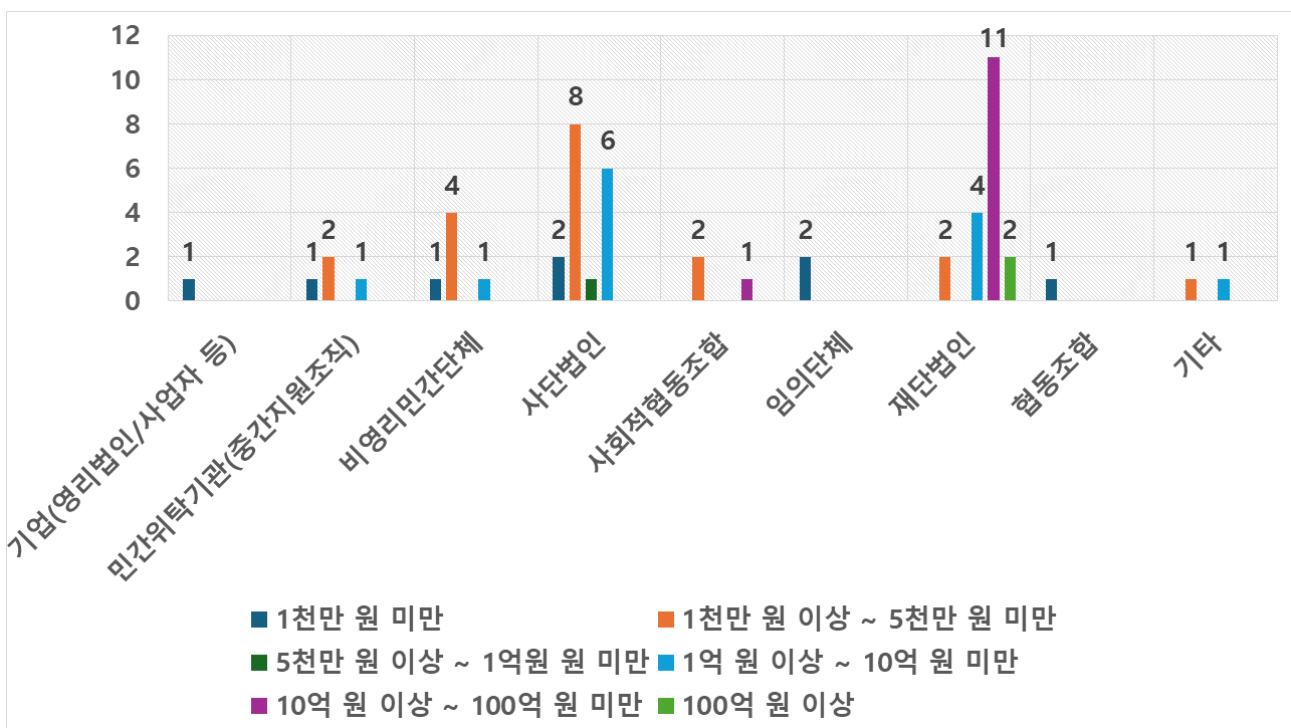
<그림 11> 공익활동 지원기관: 공익활동 지원사업 예산 규모(구간별)

10) 조사에 회신하지 않은 경우, 지원사업 예산 관련 정보를 정보검색과 공시자료를 통해 파악하였으나, 전체 120개 중 55개에 대한 자료만 확보하였음.

■ 기관 유형별 지원사업 예산 분포에서 재단법인은 89.5%가 1억 원 이상을 편성하고 있었으며, 특히 10억 원 이상을 편성하고 있는 14개 기관 중 13개가 재단법인으로 나타났음. 사단법인은 1억 원 미만이 64.7%로 나타났음.

구분		1천만 원 미만	1천만 원 이상 ~ 5천만 원 미만	5천만 원 이상 ~ 1억원 미만	1억 원 이상 ~ 10억 원 미만	10억 원 이상 ~ 100억 원 미만	100억 원 이상	총계
기업(영리법인/사업자 등)	빈도	1	0	0	0	0	0	1
	비율(%)	100.0	0.0	0.0	0.0	0.0	0.0	100.0
민간위탁기관(중간지원조직)	빈도	1	2	0	1	0	0	4
	비율(%)	25.0	50.0	0.0	25.0	0.0	0.0	100.0
비영리민간단체	빈도	1	4	0	1	0	0	6
	비율(%)	16.7	66.7	0.0	16.7	0.0	0.0	100.0
사단법인	빈도	2	8	1	6	0	0	17
	비율(%)	11.8	47.1	5.9	35.3	0.0	0.0	100.0
사회적협동조합	빈도	0	2	0	0	1	0	3
	비율(%)	0.0	66.7	0.0	0.0	33.3	0.0	100.0
임의단체	빈도	2	0	0	0	0	0	2
	비율(%)	100.0	0.0	0.0	0.0	0.0	0.0	100.0
재단법인	빈도	0	2	0	4	11	2	19
	비율(%)	0.0	10.5	0.0	21.1	57.9	10.5	100.0
협동조합	빈도	1	0	0	0	0	0	1
	비율(%)	100.0	0.0	0.0	0.0	0.0	0.0	100.0
기타	빈도	0	1	0	1	0	0	2
	비율(%)	0.0	50.0	0.0	50.0	0.0	0.0	100.0

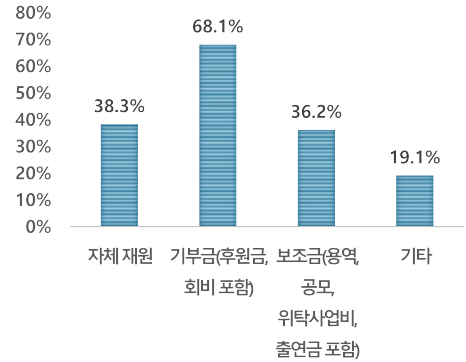
<표 15> 공익활동 지원기관: 기관 유형별 공익활동 지원사업 예산 분포(복수응답)



<그림 12> 공익활동 지원기관: 기관 유형별 공익활동 지원사업 예산 분포

- 공익활동 지원사업을 위한 재원을 마련하는 방법으로 기부금이 68.1%(32개)로 가장 높았으며, 그다음으로 자체 자원 38.3%(18개), 보조금 36.2%(17개) 등으로 나타났음. 전체 자원 중 각 재원이 차지하는 비중의 평균은 기부금 55.1%, 보조금 23.8%, 자체 자원 17.9% 등으로 나타났음.

구분	빈도	자원 구성 여부		해당 자원 편성 비율 평균(%)
		비율(%)	복수응답 비율(%)	
자체 자원	18	23.7	38.3	17.9
기부금(후원금, 회비 포함)	32	42.1	68.1	55.1
보조금(응역, 공모, 위탁사업비, 출연금 포함)	17	22.4	36.2	23.8
기타	9	11.8	19.1	3.1
총계	76	100.0	161.7	-



<표 16> 공익활동 지원기관: 공익활동 지원사업 자원 구성

<그림 13> 공익활동 지원기관: 공익활동 지원사업 자원 구성

- 자원 마련 방법에 응답한 47개 기관 중 공익활동 지원사업에 자체 재원을 편성하지 않은 기관은 61.7%, 기부금을 사용하지 않은 기관은 31.9%, 보조금이 없는 기관은 63.8%로 나타났음. 기부금으로만 지원사업을 운영하는 기관은 31.9%이며, 보조금만 편성한 기관은 12.8%, 자체 자원만 활용하는 기관은 10.6%로 나타났음.

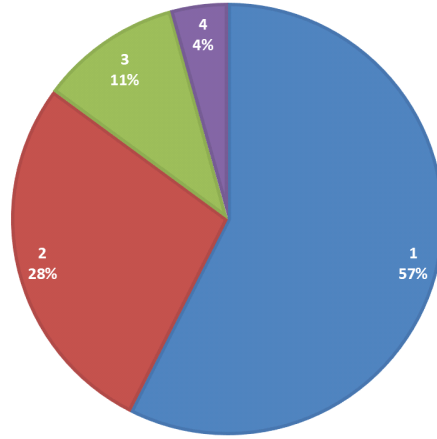
자체 자원			기부금(후원금, 회비 포함)			보조금(응역, 공모, 위탁사업비, 출연금 포함)			기타		
구분	빈도	비율(%)	구분	빈도	비율(%)	구분	빈도	비율(%)	구분	빈도	비율(%)
0.0	29	61.7	0.0	15	31.9	0.0	30	63.8	0.0	38	80.9
0.5	1	2.1	14.5	1	2.1	2.4	1	2.1	1	2	4.3
1.3	1	2.1	23.5	1	2.1	27	1	2.1	1.4	1	2.1
4	1	2.1	30	2	4.3	27.5	1	2.1	2	1	2.1
5	1	2.1	40	2	4.3	30	1	2.1	2.5	1	2.1
7	1	2.1	50	1	2.1	45	1	2.1	4	1	2.1
10	1	2.1	65	1	2.1	50	2	4.3	15	1	2.1
20	2	4.3	73	1	2.1	60	2	4.3	20	1	2.1
30	1	2.1	80	2	4.3	76	1	2.1	100	1	2.1
40	1	2.1	85	1	2.1	93	1	2.1	총계	47	100.0
50	1	2.1	90	1	2.1	100	6	12.8			
70	1	2.1	96	1	2.1	총계	47	100.0			
84.1	1	2.1	96.3	1	2.1						
100	5	10.6	98	1	2.1						
총계	47	100.0	99	1	2.1						
			100	15	31.9						
			총계	47	100.0						

<표 17> 공익활동 지원기관: 공익활동 지원사업 자원 구성별 비율

■ 자원 구성이 하나인 기관이 57.4%로 가장 높았으며, 두 개 이상의 자원을 활용하는 기관은 42.6%로 나타났음.

구분	빈도	비율(%)
1	27	57.4
2	13	27.7
3	5	10.6
4	2	4.3
총계	47	100.0

<표 18> 공익활동 지원기관: 공익활동 지원사업 자원 구성 수

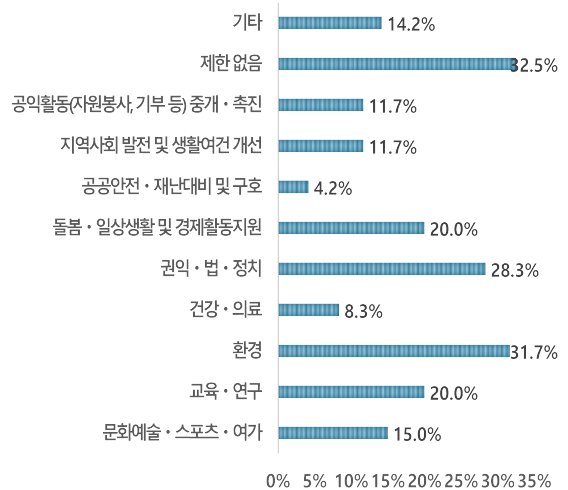


<그림 14> 공익활동 지원기관: 공익활동 지원사업 자원 구성 수

■ 지원사업 분야는 제한 없음이 32.5%로 가장 높았으며, 그다음으로 환경 31.7%, 권익·법·정치 28.3% 등의 순으로 나타났음. 공공안전·재난대비 및 구호는 4.2%로 가장 낮았음¹¹⁾.

구분	빈도	비율(%)	복수응답 비율(%)
문화예술·스포츠·여가	18	7.6	15.0
교육·연구	24	10.1	20.0
환경	38	16.0	31.7
건강·의료	10	4.2	8.3
권익·법·정치	34	14.3	28.3
돌봄·일상생활 및 경제활동지원	24	10.1	20.0
공공안전·재난대비 및 구호	5	2.1	4.2
지역사회 발전 및 생활여건 개선	14	5.9	11.7
공익활동(자원봉사, 기부 등) 중개·촉진	14	5.9	11.7
제한 없음 ¹²⁾	39	16.5	32.5
기타	17	7.2	14.2
총계	237	100.0	197.5

<표 19> 공익활동 지원기관: 공익활동 지원사업 분야



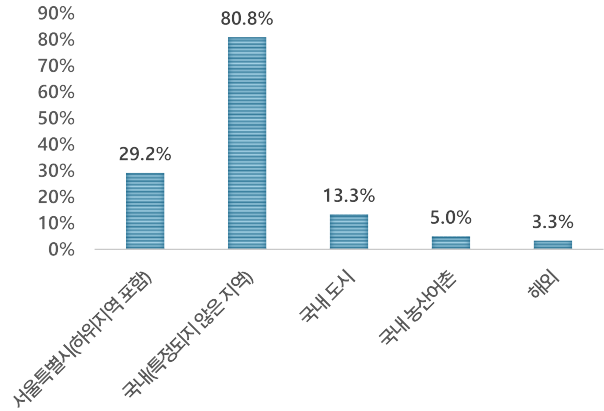
<그림 15> 공익활동 지원기관: 공익활동 지원사업 분야

11) 분야별 지원사업을 실행하는 기관 수를 나타내는 것이며, 예산 규모와 상관관계는 없음.

12) 공고문에 공익활동의 목적을 달성하기 위해 어떤 방식의 활동도 가능하다고 명시하거나, 공익활동의 수행 방식을 기재하지 않은 경우에는 “제한 없음”으로 분류

■ 지원사업의 공간적 범위는 국내(특정하지 않은 지역)가 80.8%로 가장 높았으며, 그다음으로 서울특별시(하위지역 포함)가 29.2%로 나타났다.

구분	빈도	비율(%)	복수응답 비율(%)
서울특별시(하위지역 포함)	35	22.2	29.2
국내(특정되지 않은 지역)	97	61.4	80.8
국내 도시	16	10.1	13.3
국내 농산어촌	6	3.8	5.0
해외	4	2.5	3.3
총계	158	100.0	131.7

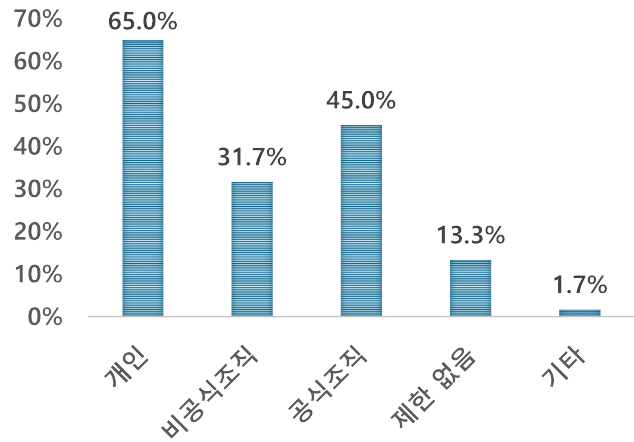


<표 20> 공익활동 지원기관: 공익활동 지원사업 공간적 범위

<그림 16> 공익활동 지원기관: 공익활동 지원사업 공간적 범위

■ 지원사업의 수행 주체는 개인이 65.0%로 가장 높았으며, 그다음으로 공식조직이 45.0%, 비공식조직이 31.7%로 나타났다.

구분	빈도	비율(%)	복수응답 비율(%)
개인	78	41.5	65.0
비공식조직	38	20.2	31.7
공식조직	54	28.7	45.0
제한 없음 ¹³⁾	16	8.5	13.3
기타	2	1.1	1.7
총계	188	100.0	156.7



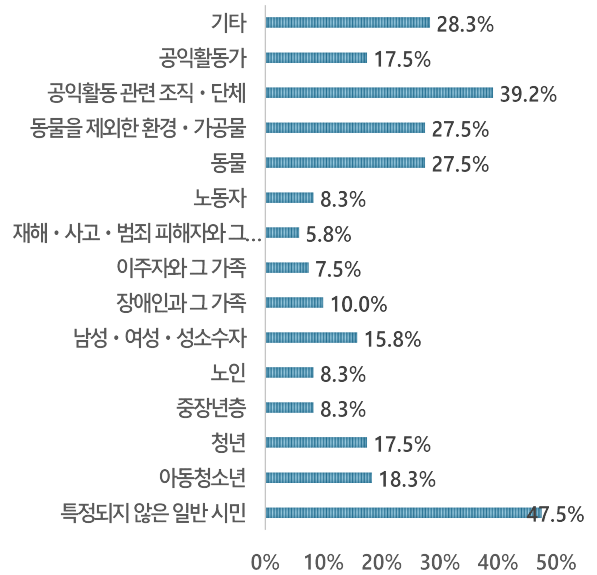
<표 21> 공익활동 지원기관: 공익활동 지원사업 수행 주체

<그림 17> 공익활동 지원기관: 공익활동 지원사업 수행 주체

13) 공고문에 지원 자격으로 개인, 비공식 조직, 공식 조직을 모두 기재하거나, 신청 자격을 제한하는 문구가 없는 경우에는 “제한 없음”으로 분류

■ 지원사업의 수혜 대상은 특정하지 않은 일반 시민이 47.5%로 가장 높았으며, 그다음으로 공익활동 관련 조직·단체 39.2%, 기타 28.3% 등으로 나타났음. 재해·사고·범죄 피해자와 그 가족은 5.8%로 가장 낮았음.

구분	빈도	비율(%)	복수응답 비율(%)
특정되지 않은 일반 시민	57	16.5	47.5
아동청소년	22	6.4	18.3
청년	21	6.1	17.5
중장년층	10	2.9	8.3
노인	10	2.9	8.3
남성·여성·성소수자	19	5.5	15.8
장애인과 그 가족	12	3.5	10.0
이주자와 그 가족	9	2.6	7.5
재해·사고·범죄 피해자와 그 가족	7	2.0	5.8
노동자	10	2.9	8.3
동물	33	9.6	27.5
동물을 제외한 환경·가공물	33	9.6	27.5
공익활동 관련 조직·단체	47	13.6	39.2
공익활동가	21	6.1	17.5
기타	34	9.9	28.3
총계	345	100.0	287.5

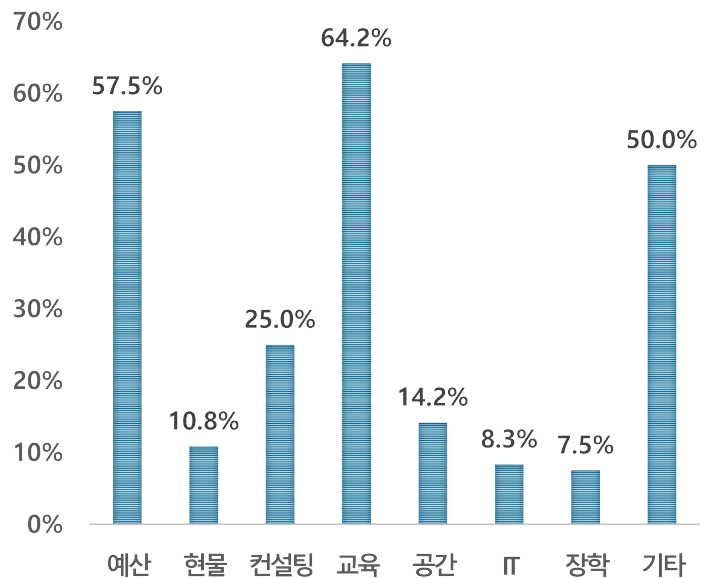


<그림 18> 공익활동 지원기관: 공익활동 지원사업 수혜 대상

<표 22> 공익활동 지원기관: 공익활동 지원사업 수혜 대상

■ 지원사업의 지원 유형은 교육이 64.2%로 가장 높았으며, 그다음으로 예산 57.5%, 기타 50.0% 등의 순으로 나타났음.

구분	빈도	비율(%)	복수응답 비율(%)
예산	69	24.2	57.5
현물	13	4.6	10.8
컨설팅	30	10.5	25.0
교육	77	27.0	64.2
공간	17	6.0	14.2
IT	10	3.5	8.3
장학	9	3.2	7.5
기타 ¹⁴⁾	60	21.1	50.0
총계	285	100.0	237.5



<표 23> 공익활동 지원기관: 공익활동 지원사업 지원 유형

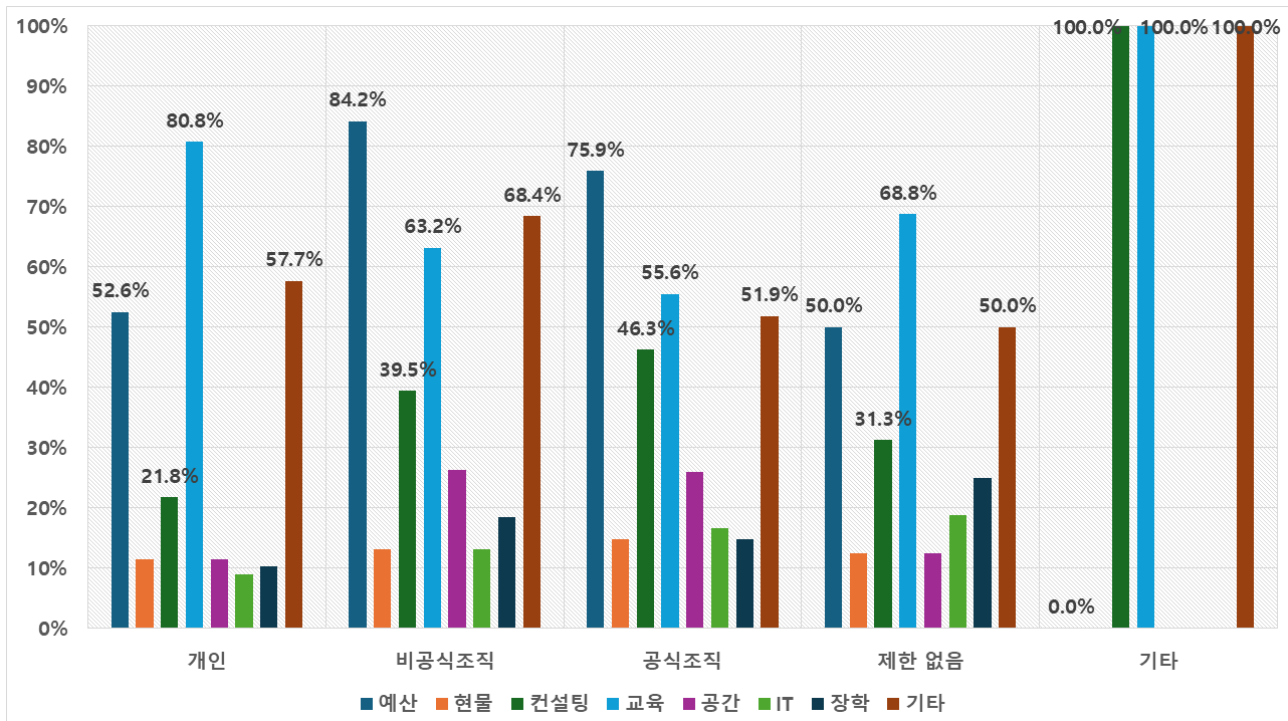
<그림 19> 공익활동 지원기관: 공익활동 지원사업 지원 유형

14) 네트워킹, 창업지원, 상담, 설문조사, 치료비 지원, 포상 또는 시상금, 간담회, 공론장, 언론보도 지원, 법률 지원 등

■ 지원사업 수행 주체별 지원 유형을 살펴보면 개인 대상 지원은 교육 80.8%, 기타 57.7%, 예산 52.6% 등의 순으로 나타났으며, 공식조직 대상 지원은 예산 57.9%, 교육 55.6%, 기타 51.9%, 컨설팅 46.3% 등으로 나타났음. 비공식조직 대상 지원은 예산 84.2%, 기타 68.4%, 교육 63.2%, 컨설팅 39.5% 등의 순으로 나타났음.

구분		예산	현물	컨설팅	교육	공간	IT	장학	기타	총계
개인	빈도	41	9	17	63	9	7	8	45	78
	비율(%)	52.6	11.5	21.8	80.8	11.5	9.0	10.3	57.7	100.0
비공식조직	빈도	32	5	15	24	10	5	7	26	38
	비율(%)	84.2	13.2	39.5	63.2	26.3	13.2	18.4	68.4	100.0
공식조직	빈도	41	8	25	30	14	9	8	28	54
	비율(%)	75.9	14.8	46.3	55.6	25.9	16.7	14.8	51.9	100.0
제한 없음	빈도	8	2	5	11	2	3	4	8	16
	비율(%)	50.0	12.5	31.3	68.8	12.5	18.8	25.0	50.0	100.0
기타	빈도	0	0	2	2	0	0	0	2	2
	비율(%)	0.0	0.0	100.0	100.0	0.0	0.0	0.0	100.0	100.0

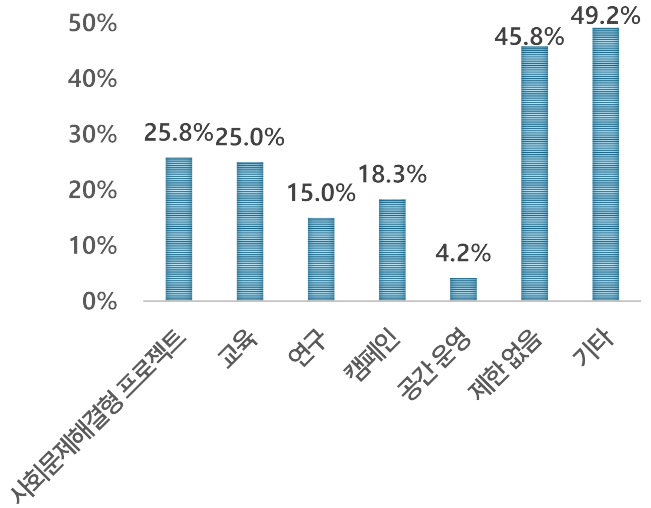
<표 24> 공익활동 지원기관: 공익활동 지원사업 수행 주체별 지원 유형(복수응답)



<그림 20> 공익활동 지원기관: 공익활동 지원사업 수행 주체별 지원 유형

■ 지원사업 수행 유형은 기타가 49.2%로 가장 높았으며, 그다음으로 제한 없음 45.8%, 사회문제해결형 프로젝트 25.8%, 교육 25.0% 등으로 나타났음.

구분	빈도	비율(%)	복수응답 비율(%)
사회문제해결형 프로젝트	31	14.1	25.8
교육	30	13.6	25.0
연구	18	8.2	15.0
캠페인	22	10.0	18.3
공간 운영	5	2.3	4.2
제한 없음 ¹⁵⁾	55	25.0	45.8
기타 ¹⁶⁾	59	26.8	49.2
총계	220	100.0	183.3



<표 25> 공익활동 지원기관: 공익활동 지원사업 수행 유형

<그림 21> 공익활동 지원기관: 공익활동 지원사업 수행 유형

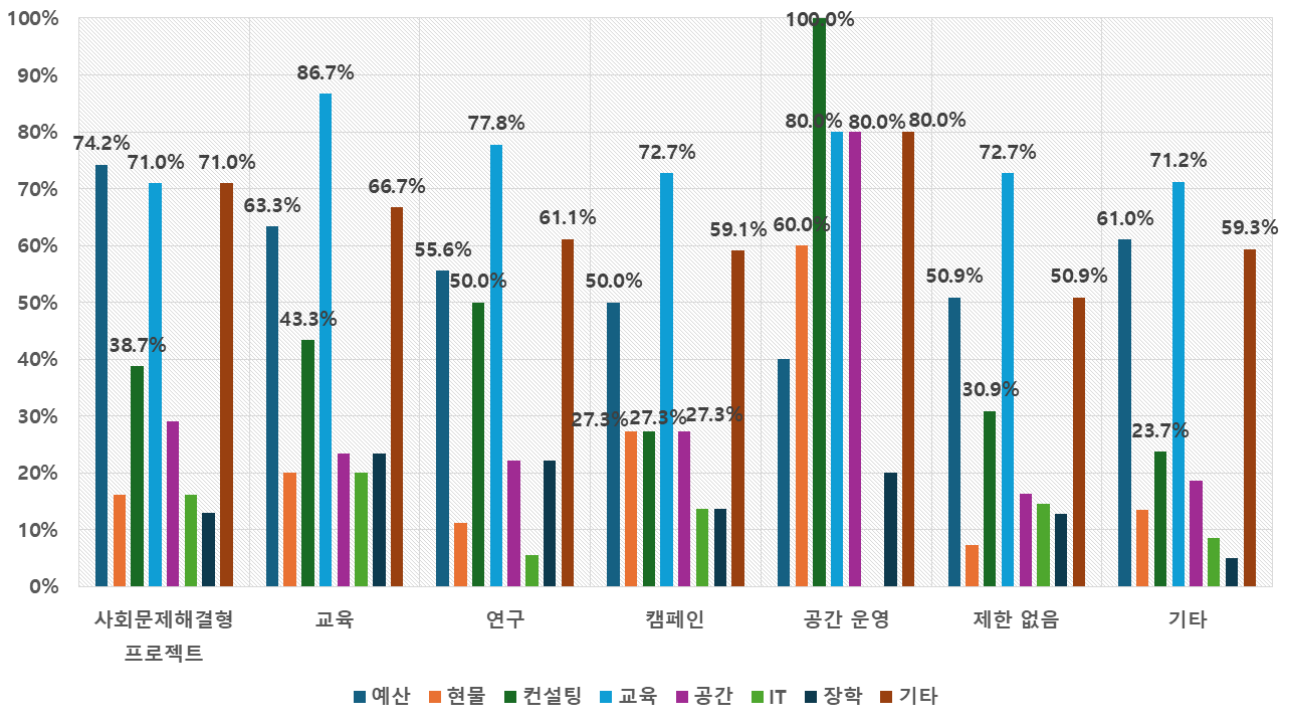
■ 지원사업 수행 유형별 지원 유형을 살펴보면 제한 없음은 교육 72.7%, 예산과 기타가 50.9%, 컨설팅 30.9%로 나타났으며, 사회문제해결형 프로젝트는 예산 74.2%, 교육과 기타가 71.0%, 컨설팅 38.7%로 나타났음.

구분		예산	현물	컨설팅	교육	공간	IT	장학	기타	총계
사회문제해결형 프로젝트	빈도	23	5	12	22	9	5	4	22	31
	비율(%)	74.2	16.1	38.7	71.0	29.0	16.1	12.9	71.0	100.0
교육	빈도	19	6	13	26	7	6	7	20	30
	비율(%)	63.3	20.0	43.3	86.7	23.3	20.0	23.3	66.7	100.0
연구	빈도	10	2	9	14	4	1	4	11	18
	비율(%)	55.6	11.1	50.0	77.8	22.2	5.6	22.2	61.1	100.0
캠페인	빈도	11	6	6	16	6	3	3	13	22
	비율(%)	50.0	27.3	27.3	72.7	27.3	13.6	13.6	59.1	100.0
공간 운영	빈도	2	3	5	4	4	0	1	4	5
	비율(%)	40.0	60.0	100.0	80.0	80.0	0.0	20.0	80.0	100.0
제한 없음	빈도	28	4	17	40	9	8	7	28	55
	비율(%)	50.9	7.3	30.9	72.7	16.4	14.5	12.7	50.9	100.0
기타	빈도	36	8	14	42	11	5	3	35	59
	비율(%)	61.0	13.6	23.7	71.2	18.6	8.5	5.1	59.3	100.0

<표 26> 공익활동 지원기관: 공익활동 지원사업 수행 유형별 지원 유형(복수응답)

15) 공고문에 공익활동의 목적을 달성하기 위해 어떤 방식의 활동도 가능하다고 명시하거나, 공익활동의 수행 방식을 기재하지 않은 경우에는 “제한 없음”으로 분류

16) 상담, 정보 제공, 신고 활동, 영화 제작, 에너지효율 개선, 순례단, 아웃리치, 교류 및 연대, 앨범 촬영, 해설 활동 등

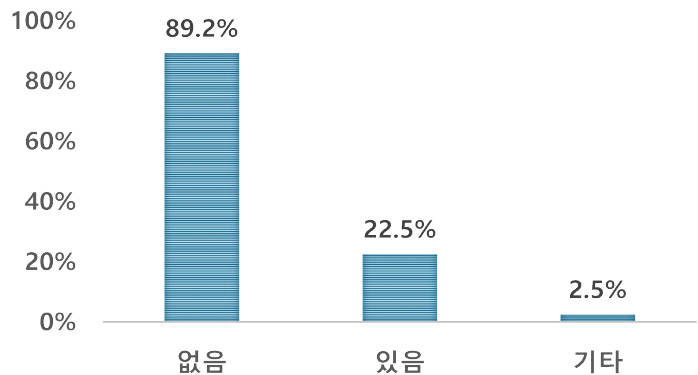


<그림 22> 공익활동 지원기관: 공익활동 지원사업 수행 유형별 지원 유형

■ 지원사업에 자부담이 없는 경우가 89.2%, 있는 경우는 22.5%로 나타났음.

구분	빈도	비율(%)	복수응답 비율(%)
없음	107	78.1	89.2
있음	27	19.7	22.5
기타	3	2.2	2.5
총계	137	100.0	114.2

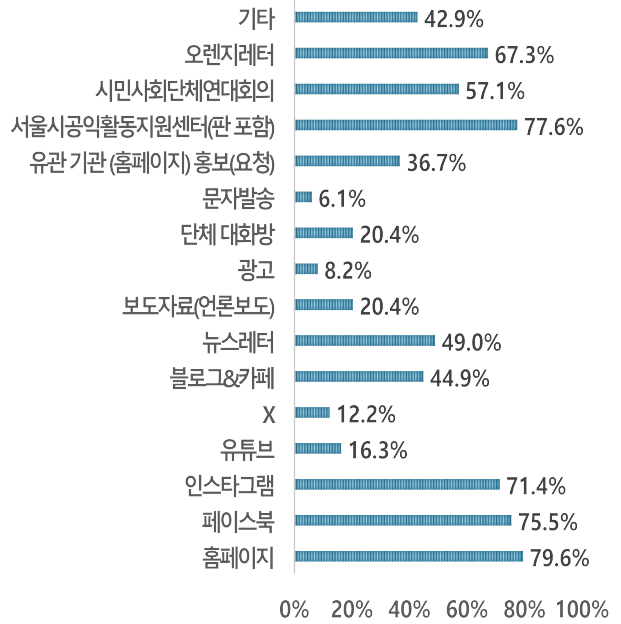
<표 27> 공익활동 지원기관: 공익활동 지원사업 자부담 유무



<그림 23> 공익활동 지원기관: 공익활동 지원사업 자부담 유무

■ 지원사업 홍보 방법¹⁷⁾으로는 홈페이지가 79.6%로 가장 높았으며, 그다음으로 서울시공익활동지원센터 77.6%, 페이스북 75.5%, 인스타그램 71.4%, 오렌지레터 67.3%, 시민사회단체연대회의 57.1% 등의 순으로 나타났음.

구분	빈도	비율(%)	복수응답 비율(%)
홈페이지	39	11.6	79.6
페이스북	37	11.0	75.5
인스타그램	35	10.4	71.4
유튜브	8	2.4	16.3
X	6	1.8	12.2
블로그&카페	22	6.5	44.9
뉴스레터	24	7.1	49.0
보도자료(언론보도)	10	3.0	20.4
광고	4	1.2	8.2
단체 대화방	10	3.0	20.4
문자발송	3	0.9	6.1
유관 기관 (홈페이지) 홍보(요청)	18	5.4	36.7
서울시공익활동지원센터(판 포함)	38	11.3	77.6
시민사회단체연대회의	28	8.3	57.1
오렌지레터	33	9.8	67.3
기타	21	6.3	42.9
총계	336	100.0	685.7



<그림 24> 공익활동 지원기관: 공익활동 지원사업 홍보 방법

<표 28> 공익활동 지원기관: 공익활동 지원사업 홍보 방법

17) 지원기관 목록을 작성하기 위해 자료 출처로 활용한 서울시공익활동지원센터, 시민사회단체연대회의, 오렌지레터의 비율은 상대적으로 높게 나타날 수 있음

IV. 공익활동 지원사업

IV. 공익활동 지원사업

※ 참고 사항

- 모든 비율의 값(%)은 소수점 둘째 자리에서 반올림하여 소수점 첫째 자리까지만 기재하였으므로, 합계가 일치하지 않을 수 있음.
- 각 항목에 대한 공개자료 비존재로 전체 응답 수와 각 항목의 응답 수가 일치하지 않을 수 있음.
- 공익활동 지원사업 분석에 활용한 원자료는 서울시공익활동지원센터 홈페이지(www.seoulpa.kr)에 게시하였음.
- 본 조사는 서울시에 소재한 모든 공익활동 지원기관의 지원사업을 포괄하지 못하는 한계가 있지만, 공익활동 지원사업의 전반적인 구성과 경향을 추정하는 것에 의미가 있음.
- 3장(공익활동 지원기관)에서 분석한 지원사업은 해당 기관의 공익활동 지원사업 전체에 해당하는 자료를 분석한 것이며, 4장에서는 플랫폼에 게시된 공고문을 분석 대상으로 하였음.

1. 조사 대상

■ 지원사업 관련 정보 건수¹⁸⁾는 다음과 같음.

- 게시물: 1,660개 / 뉴스레터: 56건

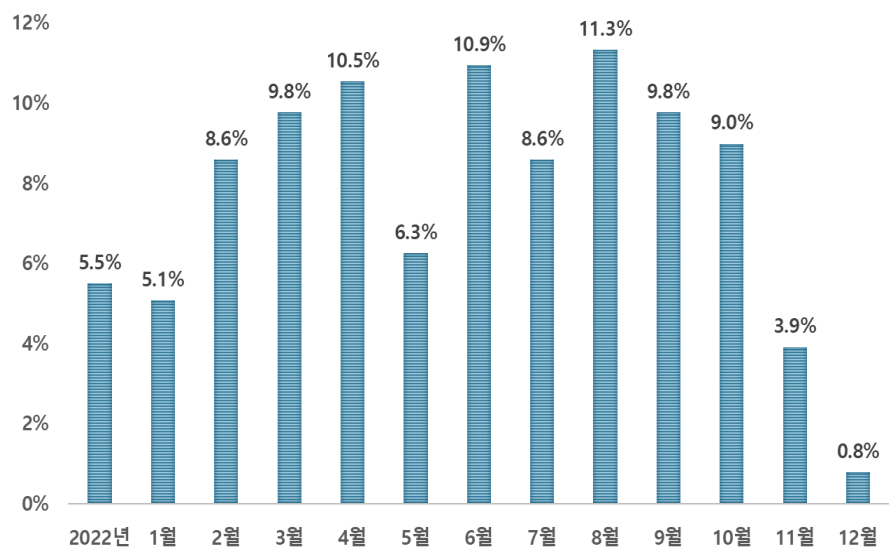
■ 공익활동 지원사업 관련 공고문 수는 256개¹⁹⁾로 나타났음.

2. 지원사업 특성

■ 지원사업 공고 시기를 살펴보면, 5월과 7월을 제외하면 8월까지 상승하였다가 이후 감소하는 추세를 보임. 11월과 12월에는 일부 기관에서 다음 해에 실행하는 지원사업을 공고하고 있음.

구분	빈도	비율
2022년	14	5.5
1월	13	5.1
2월	22	8.6
3월	25	9.8
4월	27	10.5
5월	16	6.3
6월	28	10.9
7월	22	8.6
8월	29	11.3
9월	25	9.8
10월	23	9.0
11월	10	3.9
12월	2	0.8
총계	256	100.0

<표 29> 공익활동 지원사업
공고 시기



<그림 25> 공익활동 지원사업 공고 시기

18) 서울시공익활동지원센터 게시물(930개), 시민사회단체연대회의 게시물(730개), 오렌지레터 뉴스레터(56건)

19) 동일 사업에 대한 중복 공고문, 지원사업 실행 시기가 2023년이 아닌 경우, 지원기관의 소재지가 서울특별시가 아닌 경우, 활동 범위가 해외인 경우 등 제외

- 공고문에 표기된 (공동)주관, (공동)주최, 후원, 협력, 지원 등의 정보를 분석하여 각 기관 간 연결망을 분석하였음. 공고문을 게시한 기관(주관 기관)을 기준으로 협력 관계 또는 지원을 받는 것을 유입 연결²⁰⁾로 보고, 타 기관에게 협력 관계 또는 지원을 주는 것을 유출 연결²¹⁾로 보았음. 공고문을 게시한 기관을 포함하여 총 215개 기관을 대상으로 하였으며, 연결망 수를 기준으로 상위 15위의 기관을 정리하면 다음 표와 같음.
- 전체 연결이 가장 많은 기관은 환경재단이었으며, 대부분 유입된 연결이었음. 유입 연결을 기준으로 살펴보면 환경재단이 8개, (사)환경교육센터, 솔라시, 한국여성재단이 7개로 나타났음. 유출 연결에 있어서는 브라이언임팩트, (사)시민, 한국사회적기업진흥원, 사회복지공동모금회가 4개로 가장 많았음.

전체 연결			유입 연결			유출 연결			
순위	기관명	연결 수	순위	기관명	연결 수	순위	기관명	연결 수	
1	환경재단	9	1	환경재단	8	1	브라이언임팩트 (사)시민 한국사회적기업진흥원 사회복지공동모금회	4	
2	(사)환경교육센터 사회복지공동모금회 솔라시 한국여성재단	7	2	(사)환경교육센터 솔라시 한국여성재단	7		5	서울시 아름다운재단 환경부 고용노동부 재단법인바보의나눔 조선미디어더나은미래	3
6	(사)시민 (사)함께만드는세상 아름다운재단 행복나눔재단	6	5	(사)함께만드는세상 LG전자, LG화학 행복나눔재단	5	11		민주화운동기념사업회 서울시공익활동지원센터 재단법인숲과나눔 희망제작소 문화연대	2
10	LG전자, LG화학 재단법인숲과나눔 한국사회복지협의회	5	8	한국사회복지협의회 함께일하는재단	4			10	아름다운재단 재단법인숲과나눔 다음세대재단 사회복지공동모금회 서경대학교문화예술센터 서울환경연합 인권재단사람 한국자전거단체협의회
13	브라이언임팩트 한국사회적기업진흥원 함께일하는재단	4							

<표 30> 지원사업 관련 기관 간 연결 수

20) 유입 연결은 유형에 상관 없이 지원이나 협력 등을 받는 기관의 수를 표시함. 예를 들어 A기관이 주관하는 사업에 B기관과 C기관이 후원하는 경우 A기관은 2개의 유입 연결을 가지게 됨. 이 숫자가 클수록 다른 기관의 지원을 받아서 실행하는 사업이 많을 수 있음을 나타냄.

21) 유출 연결은 유형에 상관 없이 지원이나 협력 등을 주는 기관의 수를 표시함. 예를 들어 D기관이 E기관에서 주관하는 사업에 후원을 하고, F기관이 주관하는 사업에 협력을 제공하였다면, D기관은 2개의 유출 연결을 가지게 됨. 이 숫자가 클수록 다른 기관의 사업을 많이 지원했을 가능성이 높음.

■ 120개 지원기관과 연결된 기관(지원기관 포함 215개) 간 연결망을 아래 그래프를 통해 살펴보면 다른 기관과 연결 없이 지원사업을 주관(운영)하는 기관은 46개(21.4%)로 나타났음. 2개 기관으로 구성된 연결망은 12개(11.2%), 3개 기관으로 구성된 연결망은 8개(11.2%), 4개 기관으로 구성된 연결망은 5개(9.3%), 9개 기관으로 구성된 연결망은 1개(4.2%)로 나타났음. 나머지 92개(42.8%) 기관은 하나의 연결망으로 구성되어 있음.



<그림 26> 공익활동 지원기관 간 연결망: 소규모 연결망

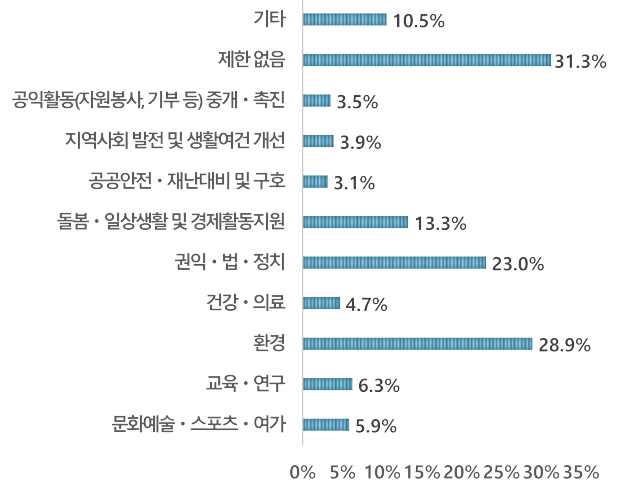


<그림 27> 공익활동 지원기관 간 연결망: 대규모 연결망

■ 공익활동 지원사업의 분야는 제한 없음이 31.3%로 가장 높았으며, 그다음으로 환경 28.9%, 권익·법·정치 23.0%, 돌봄·일상생활 및 경제활동지원 13.3% 등의 순으로 나타났음.

구분	빈도	비율(%)	복수응답 비율(%)
문화예술·스포츠·여가	15	4.4	5.9
교육·연구	16	4.7	6.3
환경	74	21.5	28.9
건강·의료	12	3.5	4.7
권익·법·정치	59	17.2	23.0
돌봄·일상생활 및 경제활동지원	34	9.9	13.3
공공안전·재난대비 및 구호	8	2.3	3.1
지역사회 발전 및 생활여건 개선	10	2.9	3.9
공익활동(자원봉사, 기부 등) 증개·촉진	9	2.6	3.5
제한 없음	80	23.3	31.3
기타	27	7.8	10.5
총계	344	100.0	134.4

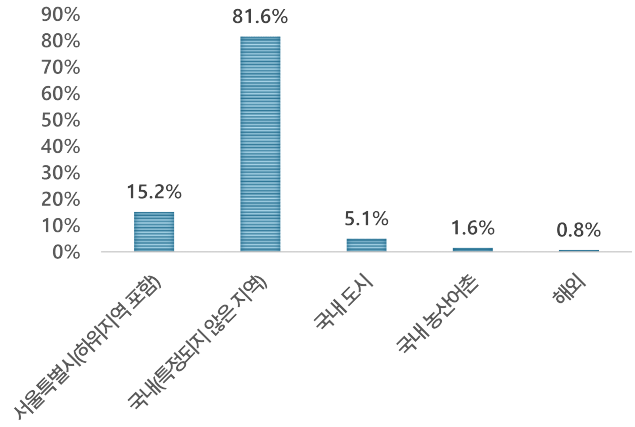
<표 31> 공익활동 지원사업 분야



<그림 28> 공익활동 지원사업 분야

- 공익활동 지원사업의 공간적 범위는 국내(특정되지 않은 지역)가 81.6%로 가장 높았으며, 그다음으로 서울특별시(하위지역 포함)가 15.2%로 나타났음.

구분	빈도	비율(%)	복수응답 비율(%)
서울특별시(하위지역 포함)	39	14.6	15.2
국내(특정되지 않은 지역)	209	78.3	81.6
국내 도시	13	4.9	5.1
국내 농산어촌	4	1.5	1.6
해외	2	0.7	0.8
총계	267	100.0	104.3

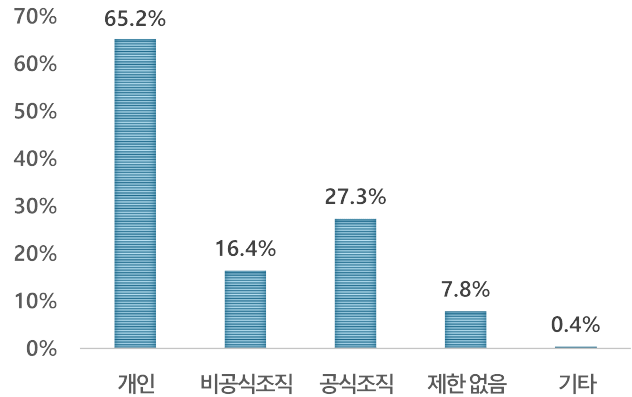


<표 32> 공익활동 지원사업 공간적 범위

<그림 29> 공익활동 지원사업 공간적 범위

- 공익활동 지원사업의 수행 주체는 개인이 65.2%로 가장 높았으며, 그다음으로 공식조직 27.3%, 비공식조직 16.4% 등으로 나타났음.

구분	빈도	비율(%)	복수응답 비율(%)
개인	167	55.7	65.2
비공식조직	42	14.0	16.4
공식조직	70	23.3	27.3
제한 없음	20	6.7	7.8
기타 ²²⁾	1	0.3	0.4
총계	300	100.0	117.2



<표 33> 공익활동 지원사업 수행 주체

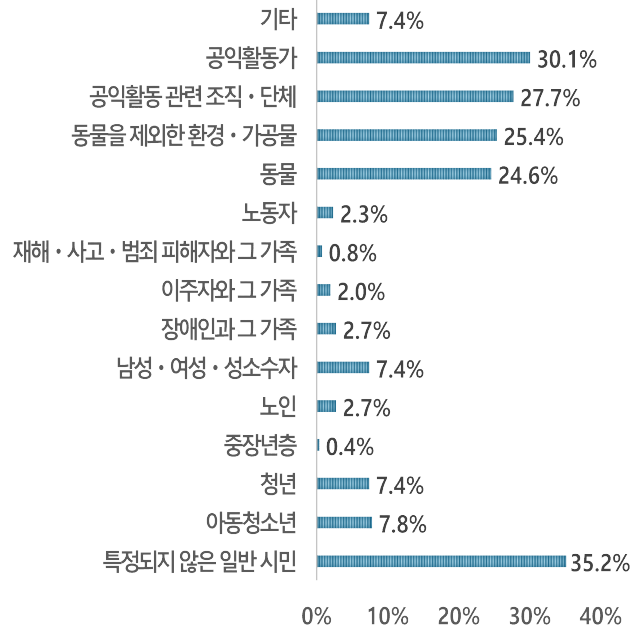
<그림 30> 공익활동 지원사업 수행 주체

22) 공고문에 지원 자격으로 개인, 비공식 조직, 공식 조직을 모두 기재하거나, 신청 자격을 제한하는 문구가 없는 경우에는 “제한 없음”으로 분류

■ 공익활동 지원사업의 수혜 대상은 특정되지 않은 일반 시민이 35.2%로 가장 높았으며, 그다음으로 공익활동가 30.1%, 공익활동 관련 조직·단체 27.7%, 동물을 제외한 환경·가공물 25.4%, 동물 24.6% 등으로 나타났음.

구분	빈도	비율(%)	복수응답 비율(%)
특정되지 않은 일반 시민	90	19.1	35.2
아동청소년	20	4.2	7.8
청년	19	4.0	7.4
중장년층	1	0.2	0.4
노인	7	1.5	2.7
남성·여성·성소수자	19	4.0	7.4
장애인과 그 가족	7	1.5	2.7
이주자와 그 가족	5	1.1	2.0
재해·사고·범죄 피해자와 그 가족	2	0.4	0.8
노동자	6	1.3	2.3
동물	63	13.4	24.6
동물을 제외한 환경·가공물	65	13.8	25.4
공익활동 관련 조직·단체	71	15.1	27.7
공익활동가	77	16.3	30.1
기타	19	4.0	7.4
총계	471	100.0	184.0

<표 34> 공익활동 지원사업 수혜 대상

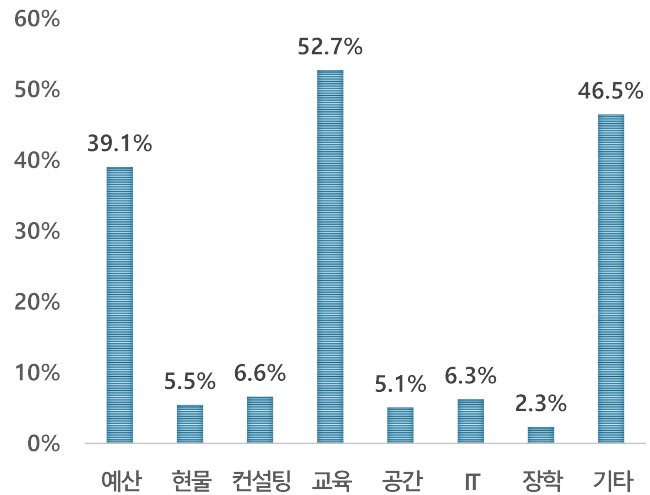


<그림 31> 공익활동 지원사업 수혜 대상

■ 공익활동 지원사업의 지원 유형 중 가장 높은 비율을 차지하는 것은 교육으로 52.7%로 나타났으며, 그다음으로 기타 46.5%, 예산 39.1% 등으로 나타났음.

구분	빈도	비율(%)	복수응답 비율(%)
예산	100	23.8	39.1
현물	14	3.3	5.5
컨설팅	17	4.0	6.6
교육	135	32.1	52.7
공간	13	3.1	5.1
IT	16	3.8	6.3
장학	6	1.4	2.3
기타 ²³⁾	119	28.3	46.5
총계	420	100.0	164.1

<표 35> 공익활동 지원사업 지원 유형



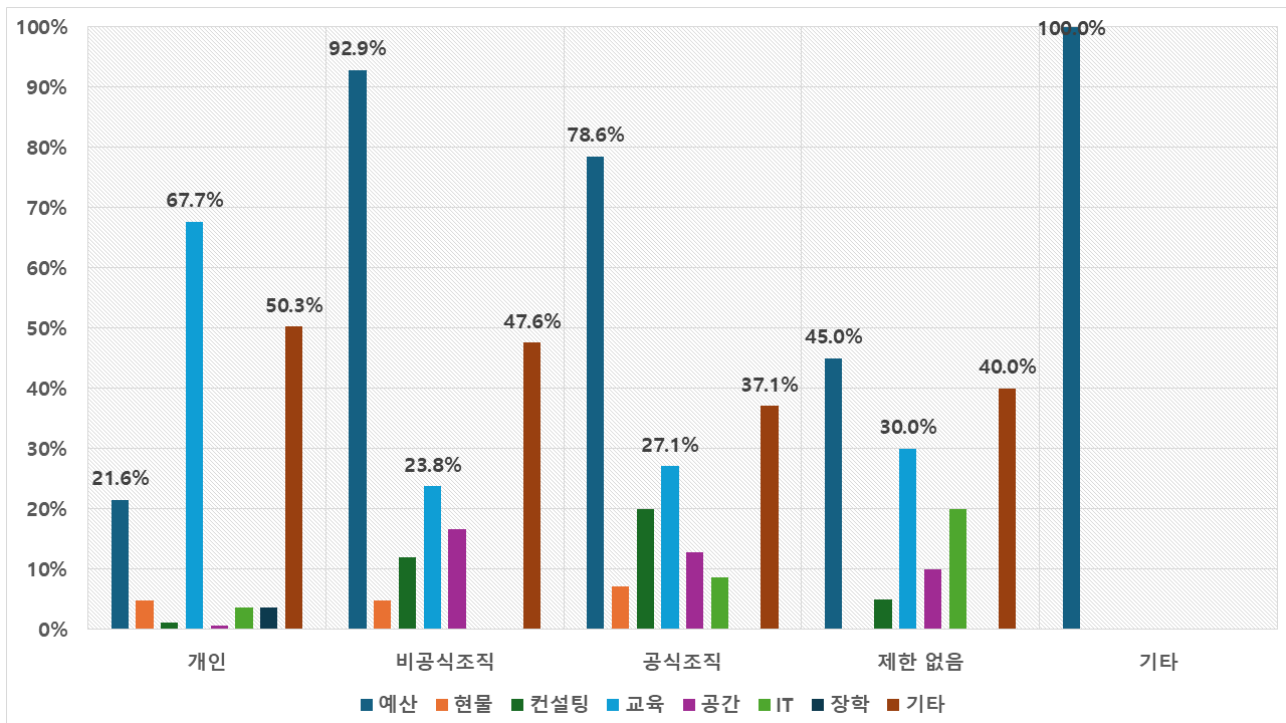
<그림 32> 공익활동 지원사업 지원 유형

23) 네트워킹, 창업지원, 상담, 설문조사, 치료비 지원, 포상 또는 시상금, 간담회, 공론장, 언론보도 지원, 법률 지원 등

■ 공익활동 지원사업의 수행 주체 중 가장 많은 개인 대상 지원은 교육이 67.7%로 가장 높았으며, 그다음으로 기타 50.3%, 예산 21.6% 등으로 나타났음. 공식조직에 대한 지원은 예산이 78.6%로 가장 높았으며, 그다음으로 기타 37.1%, 교육 27.1% 등으로 나타났고, 비공식조직은 예산 92.9%, 기타 47.6%, 교육 23.8% 등의 순으로 나타났음.

구분		예산	현물	컨설팅	교육	공간	IT	장학	기타	총계
개인	빈도	36	8	2	113	1	6	6	84	167
	비율(%)	21.6	4.8	1.2	67.7	0.6	3.6	3.6	50.3	100.0
비공식조직	빈도	39	2	5	10	7	0	0	20	42
	비율(%)	92.9	4.8	11.9	23.8	16.7	0.0	0.0	47.6	100.0
공식조직	빈도	55	5	14	19	9	6	0	26	70
	비율(%)	78.6	7.1	20.0	27.1	12.9	8.6	0.0	37.1	100.0
제한 없음	빈도	9	0	1	6	2	4	0	8	20
	비율(%)	45.0	0.0	5.0	30.0	10.0	20.0	0.0	40.0	100.0
기타	빈도	1	0	0	0	0	0	0	0	1
	비율(%)	100.0	0.0	0.0	0.0	0.0	0.0	0.0	0.0	100.0

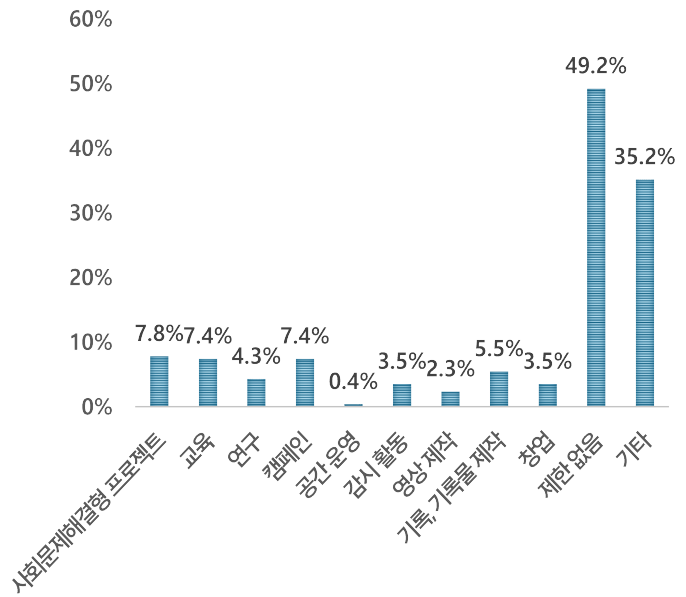
<표 36> 공익활동 지원사업 수행 주체별 지원 유형(복수응답)



<그림 33> 공익활동 지원사업 수행 주체별 지원 유형

■ 공익활동 지원사업의 수행 유형은 제한 없음이 49.2%로 가장 높았으며, 그다음으로 기타 35.2%, 사회문제해결형 프로젝트 7.8%, 교육 7.4% 등으로 나타났음.

구분	빈도	비율(%)	복수응답 비율(%)
사회문제해결형 프로젝트	20	6.2	7.8
교육	19	5.9	7.4
연구	11	3.4	4.3
캠페인	19	5.9	7.4
공간 운영	1	0.3	0.4
감시 활동	9	2.8	3.5
영상 제작	6	1.9	2.3
기록, 기록물 제작	14	4.3	5.5
창업	9	2.8	3.5
제한 없음	126	38.9	49.2
기타 ²⁴⁾	90	27.8	35.2
총계	324	100.0	126.6



<표 37> 공익활동 지원사업 수행 유형

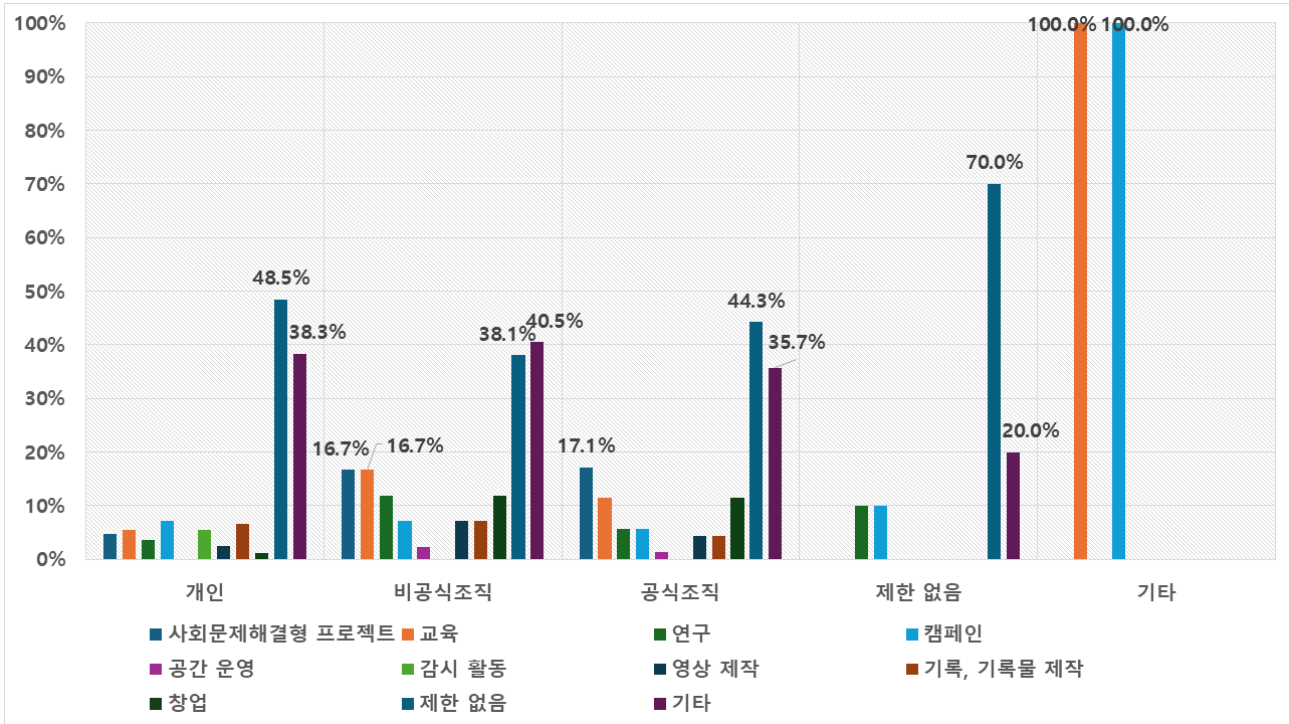
<그림 34> 공익활동 지원사업 수행 유형

■ 수행 주체에 따른 수행 유형을 살펴보면 개인(48.5%)과 공식조직(44.3%)은 제한 없음이 가장 높았으나, 비공식조직은 기타(40.5%)가 가장 높은 것으로 나타났음. 개인보다 공식조직과 비공식조직에서 사회문제해결형 프로젝트와 교육이 차지하는 비율이 높았음.

구분		사회문제해결형 프로젝트	교육	연구	캠페인	공간 운영	감시 활동	영상 제작	기록, 기록물 제작	창업	제한 없음	기타	총계
개인	빈도	8	9	6	12	0	9	4	11	2	81	64	167
	비율(%)	4.8	5.4	3.6	7.2	0.0	5.4	2.4	6.6	1.2	48.5	38.3	100.0
비공식 조직	빈도	7	7	5	3	1	0	3	3	5	16	17	42
	비율(%)	16.7	16.7	11.9	7.1	2.4	0.0	7.1	7.1	11.9	38.1	40.5	100.0
공식 조직	빈도	12	8	4	4	1	0	3	3	8	31	25	70
	비율(%)	17.1	11.4	5.7	5.7	1.4	0.0	4.3	4.3	11.4	44.3	35.7	100.0
제한 없음	빈도	0	0	2	2	0	0	0	0	0	14	4	20
	비율(%)	0.0	0.0	10.0	10.0	0.0	0.0	0.0	0.0	0.0	70.0	20.0	100.0
기타	빈도	0	1	0	1	0	0	0	0	0	0	0	1
	비율(%)	0.0	100.0	0.0	100.0	0.0	0.0	0.0	0.0	0.0	0.0	0.0	100.0

<표 38> 공익활동 지원사업 수행 주체별 수행 유형(복수응답)

24) 상담, 정보 제공, 신고 활동, 영화 제작, 에너지효율 개선, 순례단, 아웃리치, 교류 및 연대, 앨범 촬영, 해설 활동 등

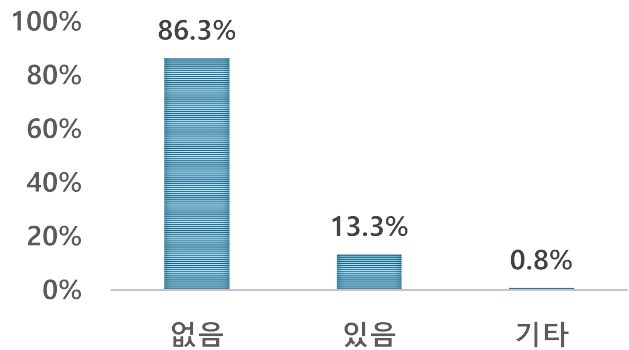


<그림 35> 공익활동 지원사업 수행 주체별 수행 유형

■ 공익활동 지원사업의 자부담이 없는 경우가 86.3%로 가장 많았으며, 비용 부담이 있는 경우는 13.3%로 나타났음.

구분	빈도	비율(%)	복수응답 비율(%)
없음	221	86.0	86.3
있음	34	13.2	13.3
기타	2	0.8	0.8
총계	257	100.	100.4

<표 39> 공익활동 지원사업 자부담 유무

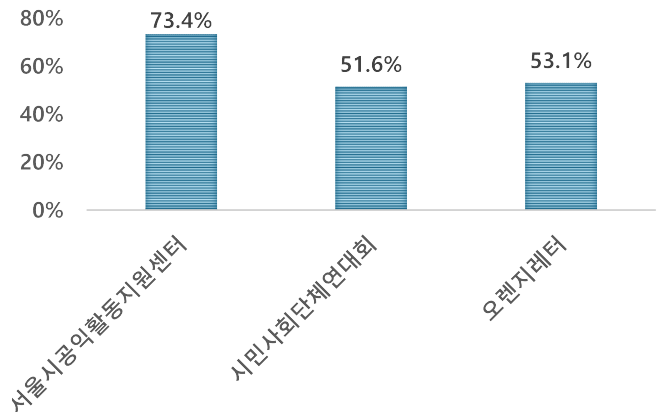


<그림 36> 공익활동 지원사업 자부담 유무

■ 공익활동 지원사업 관련 256개 게시물이 3개 플랫폼에 분포하고 있는 현황을 살펴보면 서울시공익활동지원센터가 73.4%로 가장 높았으며, 그다음으로 오렌지레터 53.1%, 시민사회단체연대회의 51.6%로 나타났음.

구분	빈도	비율(%)	복수응답 비율(%)
서울시공익활동지원센터	188	41.2	73.4
시민사회단체연대회	132	28.9	51.6
오렌지레터	136	29.8	53.1
총계	456	100.0	178.1

<표 40> 공익활동 지원사업 홍보 플랫폼별
공고문 비율



<그림 37> 공익활동 지원사업 홍보 플랫폼별 공고문 비율

V. 조사의 함의와 한계

V. 조사의 합의와 한계

1. 조사의 합의와 기대 효과

- 민간과 공공 영역을 아우르는 공익활동 지원자원의 현황을 파악할 수 있었음.
 - 그동안 시민사회단체의 현황에 대한 조사는 많이 이루어졌지만, 시민의 공익활동을 지원하는 지원자원에 대한 조사는 많지 않았으며, 이를 데이터베이스로 구축하여 제공한 것은 처음임. 이번 조사를 통해 민간과 공공 영역을 아우르는 공익활동 지원기관과 지원사업의 최근 현황을 파악할 수 있었음.
- 지원사업에 대한 영역별 분석을 통해 공익활동 지원 전략 수립과 협업을 촉진할 수 있음.
 - 공익활동 지원기관과 지원사업의 지원 분야가 특정한 영역에 치중하고 있거나, 부족한 영역이 있는 경우 전략적으로 접근할 수 있음. 해당 분야에 전략적으로 지원사업을 실행하거나, 유관 지원기관 협업하여 지원을 촉진할 수 있음.
- 다양한 공익활동 지원기관이 지원사업과 관련하여 자율적으로 조율하고 연계할 수 있는 토대를 마련하였음.
 - 공공(중간지원조직)에 비해 민간 지원기관이 추진하고 있는 공익활동 지원사업의 규모(실행 기관 수, 예산 등)가 큰 것으로 나타났음. 민간이 가진 자원이 공익활동에 참여하고자 하는 시민과 조직에게 효과적으로 도달할 수 있도록 정책적 지원과 기관 간 조율 및 연계를 제공하는 것이 중간지원조직의 역할로 보임. 특히 제도적 틀에서 이러한 행위가 이루어지도록 하는 것보다 민간기관 간 자율적(자발적)으로 협력과 연계를 추진할 수 있는 토대(기초자료)를 마련하였음.
- 공익활동에 참여하고자 하는 시민과 조직이 공익활동 지원사업과 관련한 정보에 손쉽게 접근할 수 있는 기반을 마련하였음.
 - 공익활동 지원기관 및 지원사업에 관한 정보를 공유하여 시민 및 관련 기관·단체의 공익활동 증진에 기여할 수 있음. 특히 산재하고 있는 공익활동 지원사업에 대한 접근성을 제고하고, 매년 반복하는 지원사업에 대한 정보를 제공하여 향후 활동 계획 수립에 도움을 줄 수 있음.
- 지원기관과 지원사업 현황을 바탕으로 공익활동 관련 추가 연구에 기초자료를 제공함.
 - 지원기관 및 지원사업 현황을 바탕으로 지원사업의 유형과 규모, 사회적 가치 창출 등 공익활동 전반에 대한 추가 연구가 가능함.

2. 조사의 한계와 제언

- 본 조사에서는 3개의 플랫폼만 활용하여 일부 지원기관 및 지원사업에 대한 정보를 포함하지 못하였으므로, 추후 공익활동 지원자원에 대한 전수조사 실시를 검토해야 함.
 - 키워드 검색, 관련 기관 정보 검색 등을 통해 공익활동 지원사업에 관한 정보를 제공하는 다양한 플랫폼을 찾고자 하였으나, 본 조사에 활용한 3개의 플랫폼만 확인할 수 있었음. 이에 따라 표본조사의 형태로 조사를 진행하였음. 공익활동과 관련하여 흩어져 있는 다양한 정보를 수집하고 분석하기 위해서는 많은 시간과 인력이 필요함. 추후 다양한 정보원을 발굴하고, 이를 통해 서울시 소재 공익활동 지원기관과 지원사업에 대한 전수조사를 실시하여 전체적인 지형을 그릴 필요가 있음. 이후 이를 갱신하는 형태로 정기조사를 실시하면 변화 추이도 확인할 수 있음.
 - 자원의 한계로 인해 전수조사가 어려운 경우, 이번 조사에서 드러난 개선이 필요한 부분을 보완하여 정기적으로 지원자원에 대한 조사를 실시해야 함. 이를 통해 공익활동 지원자원의 현황에 관한 정보와 변화 추이를 살펴보고, 유의미한 사항을 정책에 반영해야 함.
- 서울시공익활동지원센터 홈페이지 개편과 유관 기관 협력을 통해 공익활동 지원 관련 종합 플랫폼으로 자리매김해야 함.
 - 서울시공익활동지원센터는 공익활동 지원과 관련한 정보를 충분히 제공할 수 있어야 함. 이를 위해 종합 플랫폼으로 자리매김해야 하며, 그 과정에서 다양한 분야의 공익활동 지원기관을 대상으로 정보를 취합 및 제공해야 함. 이를 위해서는 관련 기관에 정보 제공 요청과 플랫폼(서울시공익활동지원센터) 활용에 대한 홍보가 필요함.
 - 홈페이지 개편을 통해 분야별 지원사업 정보와 분야별 지원기관 정보 및 링크를 제공해야 함. 지원사업 등록 시 이번 조사를 통해 개발한 분류체계를 직접 선택하고 입력하면, 추후 활용 및 분석에 도움을 줄 수 있음. 이와 마찬가지로 지원기관도 직접 등록할 수 있도록 자발적 참여를 유도해야 함. 특히 지원사업 공고문 출처 중 서울시공익활동지원센터가 없는 곳을 확인하여, 그곳을 대상으로 게시판 활용할 수 있도록 요청해야 함.
- 공익활동의 활성화를 위해 민간 및 공공 영역의 지원기관 간 연계 촉진을 위한 장을 마련해야 함.
 - 다양한 주체와 활동 목적에 따라 고르게 지원사업이 추진될 수 있어야 하며, 공익활동 (지원사업) 관련 정보를 손쉽게 접할 수 있도록 해야 함. 또한 아직 연결되지 않은 지원기관 간 연계 촉진을 통해 효과적 지원사업 운영과 질적 향상을 도모할 수 있음. 이를 위해서 지원기관 간 소통할 수 있고, 공익활동에 관심 있는 시민과 조직이 참여할 수 있는 장을 마련해야 함.
 - 공공안전 및 재난, 건강과 의료 등은 사회에 미치는 영향에 비해 지원사업의 비중이 낮은 편임. 서울시공익활동지원센터는 이러한 분야와 관련한 지원기관과 활동 주체를 전략적으로 발굴하고 연계하는 역할을 해야 함. 또한 유사한 지원사업이 중복하여 이루어지는 지원기관 간의 협업과 분담, 다른 분야로의 확장이 적절히 이루어질 수 있도록 촉진자의 역할도 수행해야 함.
- 공익활동과 관련한 소통 및 인식확산의 기초가 될 수 있는 공익활동에 대한 정의 및 분류체계에 대한 후속 연구가 필요함.

- 공익활동에 대한 연구가 많지 않고, 일상적 소통과정에서 통용되는 정의가 명확하지 않은 상황임. 공익활동의 정의와 그에 따른 분류체계에 대한 보완연구를 통해 본 조사를 포함하여 유관 분야의 조사 및 연구에 참고할 수 있는 자료를 제공할 수 있음.

VI. 부록 - 공익활동 지원기관 목록

VI. 부록 - 공익활동 지원기관 목록²⁵⁾

공익활동 지원기관	설립연도	기관 유형	공익법인 유무	홈페이지	대표 전화번호	자치구	세부 주소
(사)김제동과어깨동무	2016	사단법인	○	www.dongndong.com	02-6319-1221~2	마포구	동교로 125 로컬스티치 잔다리 4층
(사)민주시민교육 결	2022	사단법인	○	결에.net	010-7600-3934	종로구	대학로 45 임호빌딩 4층
(사)시민	2013	사단법인	○	simin.or.kr	070-7733-3925~6	종로구	동송길 68 3층(동송동, 호은빌딩)
(사)씨즈	2010	사단법인	○	www.theseeds.asia	02-355-7910	은평구	불광로 89-4, 1층
(사)아디	2016	사단법인	○	www.adians.net	02-568-7723	성동구	왕십리로 115 헤이그라운드 서울숲점 G402호
(사)우리들의미래	2014	사단법인	○	ourfuture.kr	02-3478-9194	성동구	왕십리로 115 헤이그라운드 서울숲점 G708호
(사)평화의친구들	2003	사단법인	○	www.peacefriends.or.kr	02-749-1513	동작구	현충로75 원불교소태산기념관 B1
(사)한국 마이크로크레딧 신나는조합	2011	사단법인	○	joyfulunion.or.kr	02-2135-1620	서대문구	통일로 107-39, 본관 200호
(사)함께만드는세상(사회연대은행)	2002	사단법인	○	www.bss.or.kr	02-2274-9637	종로구	창경궁로35길 40 알파라운드 2층
(사)환경교육센터	2000	사단법인	○	www.seeds.or.kr	02-735-8677	중구	서애로5길 12-21, 미원빌딩 304호
(주)공유 산하 비영리역량강화센터	2016	기업(영리법인/사업자 등)		cafe.naver.com/gcncenter	010-7285-0656	영등포구	영신로20가길 5, 2층(영등포동)
60+기후행동	2022	임의단체		cafe.naver.com/greenyjvwj	010-2241-6999	마포구	마포구 잔다리로 68 3층
건고싶은도시만들기시민연대(도시연대)	2004	사단법인	○	www.dosi.or.kr	02-735-6046	중구	세종대로16길 23 3층
계단뿌셔클럽	2021	임의단체		www.staircrusher.club	010-9089-7570	강남구	역삼로 172, 5층(역삼동, 마루360 마루시드존)
공공상생연대기금	2017	재단법인	○	solidarityfund.or.kr	02-730-1107	종로구	자하문로 106 아카이브빌딩 5·6층
공익연구센터 블루닷	2023	임의단체		ourbluedot.or.kr	-	종로구	삼일대로 428, 500-53호(낙원동, 낙원상가 5층)
공익활동가 사회적협동조합 동행	2013	사회적협동조합	○	www.activistcoop.org	02-6263-6881~2	중구	필동로 12 동영빌딩 202호
그린피스(서울사무소)	2013	재단법인	○	www.greenpeace.org/korea	02-3144-1994	용산구	한강대로 257 청룡빌딩 6층
금융산업공익재단	2018	재단법인	○	www.kfif.or.kr	02-2039-5152	중구	수표로 23 인농빌딩 8층
노원사회적경제지원센터	2015	민간위탁기관(중간지원조직)		happynowon.kr	02-933-7150	노원구	동일로174길 27 노원사회적경제지원센터
녹색연합	2009	사단법인	○	www.greenkorea.org	02-747-8500	성북구	성북로19길 15
농어촌청소년육성재단	1994	재단법인	○	www.fry.or.kr	02-6259-1230	강남구	역삼로 9길28 (역삼동) 도원빌딩 2층 농어촌청소년육성재단

25) 공익활동 지원기관 및 지원사업 관련 원자료는 서울시공익활동지원센터 홈페이지(www.seoulpa.kr)에서 확인할 수 있음.

공익활동 지원기관	설립연도	기관 유형	공익법인 유형	홈페이지	대표 전화번호	자치구	세부 주소
다음세대재단	2001	재단법인	○	www.daumfoundation.org	02-2138-6855	종로구	경희궁길 32
대한사회복지회	1954	사회복지법인	○	www.kws.or.kr	02-552-1090	강남구	논현로 86길 21(역삼동)
디지털안전연구소 인터랩	2020	임의단체		www.interlab.or.kr	02-355-7910	성동구	왕십리로 115, G407
러쉬코리아	2002	기업(영리법인/사업자 등)		weare.lush.co.kr	1644-2357	강남구	학동로 336 (메이트리 빌딩(matree BD)) 1층 주식회사 러쉬코리아
루트임팩트	2012	사단법인	○	rootimpact.org	02-6495-0180	성동구	독섬로1나길5 헤이그라운드
마을기업(주)모나드웜	2021	기업(영리법인/사업자 등)		monadwomb.campaignus.me	070-8098-4678	강서구	우장산로2길 6, 3층(내발산동, 사람과공간)
마포여성동행센터	2023	민간위탁기관(중간지원조직)		mapogowith.or.kr	02-701-0308	마포구	대흥로 122
미디어क्ट	2002	비영리민간단체		www.mediaact.org	02-3141-6300	마포구	서강로9길 52 3층
민달팽이유니온	2011	비영리민간단체	○	minsailunion.net	070-4145-9120	서대문구	북아현로 54-1, 2층
민주주의기술학교	2019	협동조합		demoart.school	-	마포구	월드컵로26길 39, 5층
법무법인 디엘지(구 법무법인 디라이트)	2017	기타		dlglaw.co.kr	02-2051-1870	서초구	강남대로 311 8층
법무법인(유) 클라스크한결	1997	기타		classklaw.com	02-3487-3000	종로구	종로 1, 교보생명빌딩 14, 16층
브라이언임팩트	2021	재단법인	○	brianimpact.org	-	강남구	선릉로 428 브라이언임팩트
비영리IT지원센터	2013	사단법인	○	www.npoit.kr	02-2088-2928	은평구	서오릉로 79 아름빌딩 301호
비온뒤무지개재단	2014	사단법인	○	rainbowfoundation.co.kr	02-322-9374	마포구	서강로138, 6층
사회복지공동모금회 사랑의열매	1998	사회복지법인	○	chest.or.kr	02-6262-3000	중구	세종대로2길 39(동 1가) 사랑의열매 회관 5층 사회복지공동모금회
사회복지법인 따뜻한동행	2010	사회복지법인	○	www.walktogether.or.kr	070-7118-1930	강남구	테헤란로84길 15, 6층 (대치동, 시몬타워)
사회복지법인 아이들과미래재단	2000	사회복지법인	○	www.kidsfuture.or.kr	02-843-8478	동작구	사당로 272 삼보빌딩 5층
사회적협동조합 빠띠	2017	사회적협동조합	○	parti.coop	070-7610-6417	서대문구	수색로 43 2층(남가좌동, 사회적경제마을자치센터)
사회적협동조합 온랩	2021	사회적협동조합	○	www.onlabcoop.org	010-4606-4167	성동구	독서당로42길 7-1, 4층
삼성꿈장학재단	2002	재단법인	○	www.sdream.or.kr	02-727-5400	용산구	후암로 107 게이트웨이타워 20층
삼일회계법인	1971	기타		www.pwc.com/kr/ko	02-3781-3131	용산구	한강대로 100
서경대학교 문화예술센터	2011	기타		aec.skuniv.ac.kr	02-940-2931~2	성북구	서경로 124, 서경대학교 유담관 L층
서울 도시재생 사회적협동조합	2019	사회적협동조합	○	seoulcrc.com	02-3275-7774	중구	서소문로6길 33 중림창고 2층(중림동)
서울노동권익센터	2014	민간위탁기관(중간지원조직)		www.labors.or.kr	02-6925-4349	종로구	창계천로 105(관사동 152-1) 아름다운청년 진태일기념관 4층

공익활동 지원기관	설립연도	기관 유형	공익법인 유형	홈페이지	대표 전화번호	자치구	세부 주소
서울시공익활동지원센터	2023	민간위탁기관(중간지원조직)		www.seoulpa.kr	02-734-1109	용산구	백범로99길 40 용산베르디움프렌즈 101동 지하1층
서울시립다시함께상담센터	2003	민간위탁기관(중간지원조직)		www.dasi.or.kr	02-814-3660	동작구	여의대방로 54길 18 서울여성플라자 4층
서울특별시사회적경제지원센터	2013	민간위탁기관(중간지원조직)		sehub.net	02-353-3553	구로구	개봉로23길 10 5층
서울시성평등활동지원센터	2018	민간위탁기관(중간지원조직)		seoulgenderequity.kr	-	은평구	통일로 684 서울혁신파크 공유동 6층
서울특별시여성가족재단	2002	재단법인	○	www.seoulwomen.or.kr	02-810-5000	동작구	여의대방로54길 18 (대방동) 06939
서울특별시자원봉사센터	2006	사단법인	○	volunteer.seoul.go.kr	1670-1365	마포구	마포대로 163, 3층(공덕동, 서울신용보증재단빌딩)
서울시협동조합지원센터	2014	민간위탁기관(중간지원조직)		15445077.net	1544-5077	구로구	개봉로 23길10 개봉소공인드림창작소 6층
서울와치	2022	미상		seoulwatch.org	070-8260-7610	마포구	월드컵로26길39 나루5층
서울장애인인권영화제	2017	비영리민간단체		420sdff.com	070-4047-5923	종로구	동송길 25, 5층
서울특별시 청년허브	2012	민간위탁기관(중간지원조직)		www.youthhub.kr	-	용산구	원효로97길 15 2층
서울특별시사회복지협의회	1999	사회복지법인	○	www.s-win.or.kr	02-2021-1742	마포구	백범로31길 21 6층 (공덕동)
서울환경연합	2021	사단법인	○	seoulkfem.or.kr	02-735-7088	종로구	필운대로 23 2층
서울YWCA	2021	사단법인	○	www.seoulywca.or.kr	02-3705-6000	중구	명동11길 20
성매매문제해결을위한전국연대	2004	비영리민간단체		jkyd2004.org	02-312-8297	영등포구	영등포동7가 94-59 여성미래센터 504호
성찰과성장	2023	임의단체		xn--vb0b569aba227dc5f.com	010-2951-0323	은평구	불광동(방문 가능한 사무소가 아님)
세계평화청년학생연합	1994	사단법인	○	yspkorea.org	02-717-5607	용산구	청파로47나길 28 1층
소박한자유인	2016	미상		-	010-5239-3863	성동구	독서당로 216 4층
솔라시	2023	기타		sollaci.net	02-730-1108	종로구	자하문로 106
스페이스작당	-	사회적협동조합		jakdang.coop	-	중랑구	중랑역로4길 29, 사회적경제지원센터 1층
시립 십대여성일시지원센터 나무	2013	민간위탁기관(중간지원조직)		www.namoo.or.kr	02-3280-7947	동작구	상도로 152-1 2층
시민사회단체연대회의	2001	비영리민간단체		civilnet.net	02-734-3924	중구	필동로 12, 동영빌딩 202호
아름다운재단	2000	재단법인	○	beautifulfund.org	02-766-1004	종로구	자하문로 19길 6
아산나눔재단	2011	재단법인	○	asan-nanum.org	1668-4563	강남구	역삼로 180 (역삼동 790-6) MARU180
(사)에코맘코리아(에코나우)	2009	사단법인	○	www.econow.or.kr	02-556-3012	서초구	바우뢰로 27길 7-35 성우빌딩 5층
여성환경연대	1999	사단법인	○	www.ecofem.or.kr	02-722-7944	영등포구	국회대로 55길 6, 여성미래센터 201호

공익활동 지원기관	설립연도	기관 유형	공익법인 유형	홈페이지	대표 전화번호	자치구	세부 주소
여행하는카메라	2020	비영리민간단체		blog.naver.com/travelingcamera	070-4606-1520	강서구	방화동 830-1 에어뷰21-2 오피스텔 419호
사회복지법인 열매나눔재단	2007	재단법인	○	merryyear.org	02-310-9508	중구	퇴계로 20길 37 열매나눔빌딩
영등포문화재단	2012	재단법인	○	www.ydpcf.or.kr	02-2629-2200	영등포구	국회대로 596 영등포구민회관
옥소폴리틱스	2020	기업(영리법인/사업자 등)		oxopolitics.com	-	강남구	양재대로41번길 11, 지층 102호
우리 모두의 기후예산	-	미상		-	-	-	-
사단법인 우리문화숨결	2021	사단법인	○	palaceguide.or.kr	02-735-5733	종로구	새문안로3길 23 (내수동) 경희궁의아침따라지 오피스 207호
인권재단 사람	2004	재단법인	○	saramfoundation.org	02-363-5855	은평구	증산로17가길 15-7 3층
작은 것이 아름답다	1996	미상		jaga.or.kr	02-744-9074~5	성북구	성북로 19길15 (성북동) 3층
재단법인 동천	2009	재단법인	○	www.bkl.or.kr	02-3404-7590	종로구	우정국로 26 센트로폴리스빌딩 B동 10층
재단법인 바보의나눔	2010	재단법인	○	www.babo.or.kr	02-727-2506~8	중구	명동길 74, 5층(명동2가, 천주교서울대교구청)
재단법인 숲과나눔	2018	재단법인	○	koreashe.org	02-6318-9000	서초구	남부순환로 2606 금정빌딩 6층
재단법인 아름다운가게	2008	재단법인	○	www.beautifulstore.org	1577-1113	중구	소공로 34 아름다운가게
재단법인 한국해양재단	2011	재단법인	○	ocean.or.kr	02-741-5278	종로구	창경궁로 112-7(인의동) 인의빌딩 4층
전국미디어센터협의회	2012	사단법인	○	krmedia.org	02-6325-6430	중구	퇴계로36가길 18 동림빌딩 401호
조울 컬렉티브	2021	기업(영리법인/사업자 등)		collectivejoy.net	010-9515-3825	종로구	삼일대로 428 5층 500-16 (낙원상가 공익경영센터)
조인어스코리아	2010	비영리민간단체	○	blog.joinuskorea.org	070-7839-5200	양천구	신월로 376 법정빌딩 801호
차별금지법제정연대	2011	미상		equalityact.kr	02-365-5363	마포구	성미산로10길 26, 1층 일부(서교동)
참여연대	1994	비영리민간단체	○	www.peoplepower21.org	02-723-5300	종로구	자하문로9길 16 (통인동)
청년재단	2015	재단법인	○	kyf.or.kr	02-6731-2600	종로구	청계천로 35, 관정빌딩 3층
투명사회를 위한 정보공개센터	2008	비영리민간단체	○	cfoi.or.kr	02-2039-8361	마포구	월드컵북로5길 13, 3층
페미위키	2016	비영리민간단체		femiwiki.com	-	관악구	남현길 58 (남현동)201호
피스모모	2016	사단법인	○	peacemomo.org	02-6351-0904	서대문구	연희로41다길 48-12
한국가이드스타	2008	재단법인	○	guidestar.or.kr	02-843-8483	서초구	방배천로34길 3(방배동) 영광빌딩 201호
한국공익법인협회	2017	사단법인	○	www.koreapca.org	02-325-5667	마포구	잔다리로7안길 6 대성빌딩 2층
한국노동안전보건연구소	2003	미상		kilsh.or.kr	02-324-8633	금천구	가산디지털1로 100 에이스골드타워 1308호

공익활동 지원기관	설립연도	기관 유형	공익법인 유형	홈페이지	대표 전화번호	자치구	세부 주소
한국사회복지협의회	1952	사회복지법인	○	www.bokji.net	02-2077-3900	마포구	만리재로 14 한국사회복지회관 5층
한국성폭력상담소	1991	사단법인	○	www.sisters.or.kr	02-338-2890~1	마포구	성지1길 32-42 2층
한국에자이	1997	기업(영리법인/사업자 등)		www.eisaikorea.com	02-3451-5500	강남구	봉은사로 86길 6 빌딩 레베샹트 10층
한국여성재단	1999	재단법인	○	womenfund.or.kr	02-336-6364	마포구	월드컵북로 5길 13(서교동) 한국여성재단빌딩 5층
한국자전거단체협의회	2010	비영리민간단체		www.koreabikecouncil.or.kr	02-414-9994	영등포구	국회대로 74길 20 맨하탄21빌딩 917호
함께일하는재단	2003	재단법인	○	hamkke.org	02-338-0019	마포구	월드컵북로6길 36
함께하는 시민행동	1999	비영리민간단체	○	action.or.kr	02-921-4709	마포구	월드컵로26길 39 시민공간 나루 5층
행복나눔재단	2006	재단법인	○	skhappiness.org	02-333-3963	용산구	장문로 60 (동빙고동)
행복나라(주)	2000	사회적기업		www.happynarae.com	02-2621-4825	중구	서소문로 89-31
행복중심생협연합회	1989	미상		www.happycoop.or.kr	1600-6215	구로구	디지털로 271 (구로동, 벽산디지털밸리3차) 208호
홈플러스이파란재단	2009	재단법인	○	www.eparan.or.kr	02-3459-0800	강서구	화곡로 388 (등촌동, 홈플러스 본사) 9층 홈플러스 이파란재단 사무실
화우공익재단	2014	재단법인	○	hwawoo.or.kr	02-6182-8011	강남구	영동대로 511 트레이드타워
환경과생명문화재단 이다	2021	재단법인	○	ida-elcf.org	02-722-2017	종로구	옥인3길 5-1 (누상동 95)
환경운동연합	1993	사단법인	○	kfem.or.kr	02-735-7000	종로구	필운대로 23, 2층(누하동)
환경재단	2002	재단법인	○	www.greenfund.org	02-2011-4300	중구	을지로 16 백남빌딩 7층
환경정의	1992	사단법인	○	www.eco.or.kr	02-743-4747	마포구	월드컵로26길 39 시민공간나루 2층
GKL사회공헌재단	2014	재단법인	○	www.gklfund.org	02-2016-6207	강남구	테헤란로 87길 36 도심공향타워 10층 1006호(삼성동)
GS리테일	1974	기업(영리법인/사업자 등)		www.gsretail.com/gsretail/ko/company	-	강남구	논현로 508(역삼동 679번지 GS타워)
KB라이프생명사회공헌재단	1995	재단법인	○	www.kblifefoundation.or.kr	02-2144-2200	강남구	강남대로 298 KB라이프타워 B2
KIA	1944	기업(영리법인/사업자 등)		www.kia.com/kr	-	서초구	헌릉로 12
LG전자	1958	기업(영리법인/사업자 등)		www.lge.co.kr	02-3777-1114	영등포구	여의대로 128 LG트윈타워
LG화학	1947	기업(영리법인/사업자 등)		www.lgchem.com	02-3777-1114	영등포구	여의대로 128 LG트윈타워
SK	1953	기업(영리법인/사업자 등)		www.sk.co.kr	-	종로구	종로 26

#. 참고문헌

고경환 외, 2023, 사회공익활동 활성화 방안 연구, 경제·인문사회연구회
대구광역시 시민공익활동지원센터, 2016, 2016 공익활동 활성화 포럼 자료집
박미희 외, 2024, 기부트랜드 2024 : 주도하는 기부자 반응하는 모금조직, 사회복지공동모금회 사랑의열매
아름다운재단 기부문화연구소, 2023, 2023년 기획연구 보고서, 아름다운재단
조철민, 2023, 시민사회 유형론: 공익활동 담론과 실천의 갈래, NGO연구 제18권 제1호
한국능률협회컨설팅, 2023, 2023년 행정안전부 비영리 민간단체 공익활동 지원사업 평가보고서, 행정안전부
홍성태, 2023, 시민사회의 공익활동과 사회적 인정: 시론적 논의, 사회와이론 제46집
행정안전부 민간보조금 현황통계 비영리민간단체 공익활동 지원사업 교부결정 내역, 각 연도 자료

서울특별시 시민사회 활성화와 공익활동 증진에 관한 조례

경기도 시민사회 활성화와 공익활동 증진에 관한 조례

광주시 시민공익활동 촉진 및 지원에 관한 조례

구글 www.google.com

기획재정부 www.moef.go.kr

네이버 www.naver.com

다음 www.daum.net

머니핀 moneypin.biz

비영리민간단체 공익활동 지원사업 관리정보시스템 npas.mois.go.kr

비즈노 www.bizno.net

빙 www.bing.com

사회공헌센터 www.crckorea.kr

서울시공익활동지원센터 seoulpa.kr

시민사회단체연대회 civilnet.net

시민통통 civil.opm.go.kr

오렌지랩 orangelab.kr

오렌지레터 orangeletter.stibee.com

위빙 webeing.kdemo.or.kr

혁신의숲 www.innoforest.co.kr


홈택스 www.hometax.go.kr

서울시 공익활동 지원자원 조사

발행일	2024년 11월 22일(seoulpa 2024-B-001)
발행처	서울시공익활동지원센터
주소	서울시 용산구 백범로99길 40 용산베르디움프렌즈 101동 지하1층
대표전화	02-734-1109
이메일	contact@seoulpa.kr
홈페이지	www.seoulpa.kr
만든이	시민주권센터 (손정혁, 오지은, 이규홍)

* 이 책의 내용은 서울시공익활동지원센터의 입장과는 다를 수 있습니다.

* 이 저작물은 국제라이선스 CC BY-NC-ND(크리에이티브 커먼즈 저작자표시-비영리-변경금지)에 따라 이용할 수 있습니다.



서울시 공익활동 지원자원 조사

